



**Kementerian
Perindustrian**
REPUBLIK INDONESIA

Balai Riset dan Standardisasi Industri Manado

LAPORAN KEUANGAN (AUDITED)

Untuk Periode Yang Berakhir 31 Desember 2019

Jalan Diponegoro No.21-23
Manado 95112



KATA PENGANTAR

Sebagaimana diamanatkan Undang-Undang Nomor 17 Tahun 2003 tentang Keuangan Negara bahwa Menteri/Pimpinan Lembaga sebagai Pengguna Anggaran/Barang mempunyai tugas antara lain menyusun dan menyampaikan laporan keuangan Kementerian Negara/Lembaga yang dipimpinnya.

Balai Riset dan Standardisasi Industri Manado adalah entitas akuntansi di bawah Badan Penelitian dan Pengembangan Industri, Kementerian Perindustrian yang berkewajiban menyelenggarakan akuntansi dan laporan pertanggungjawaban atas pelaksanaan Anggaran Pendapatan dan Belanja Negara. Salah satu pelaksanaannya adalah dengan menyusun laporan keuangan (Audited) berupa Laporan Realisasi Anggaran, Neraca, Laporan Operasi, Laporan Perubahan Ekuitas dan Catatan atas Laporan Keuangan.


Penyusunan laporan keuangan (Audited) Balai Riset dan Standardisasi Industri Manado mengacu pada Peraturan Menteri Keuangan nomor 213/PMK.05/2013 tentang Sistem Akuntansi dan Pelaporan Keuangan Pemerintah Pusat serta Menteri Keuangan nomor 222/PMK.05/2016 tentang Perubahan Atas Peraturan Menteri Keuangan nomor 177/PMK.05/2015 tentang Pedoman Penyusunan dan Penyampaian Laporan Keuangan Kementerian Negara/Lembaga. Laporan Keuangan ini telah disusun dan disajikan dengan basis akrual sehingga akan mampu menyajikan informasi keuangan yang transparan, akurat dan akuntabel. Laporan Keuangan ini telah disusun dan disajikan dengan basis akrual sehingga akan mampu menyajikan informasi keuangan yang transparan, akurat dan akuntabel.

Laporan Keuangan (Audited) ini diharapkan dapat memberikan informasi yang berguna kepada para pemakai laporan khususnya sebagai sarana untuk meningkatkan akuntabilitas/ pertanggungjawaban dan transparansi pengelolaan keuangan negara pada Kantor Balai Riset dan Standardisasi Industri Manado. Disamping itu, laporan keuangan ini juga dimaksudkan untuk memberikan informasi kepada manajemen dalam pengambilan keputusan dalam usaha untuk mewujudkan tata kelola pemerintahan yang baik (*good governance*).

Manado, April 2020

Kepala Balai Riset dan Standardisasi
Industri Manado,




Dr. Ir. Broerie Pojoh, M.Sc.
NIP. 19621102 198802 1 001

DAFTAR SINGKATAN

SAIBA	: Sistem Akuntansi Instansi Berbasis Akrual
SIMAK BMN	: Sistem Informasi Manajemen dan Akuntansi Barang Milik Negara
DIPA	: Daftar Isian Pelaksanaan Anggaran
ATB	: Aset Tak Berwujud
KDP	: Konstruksi Dalam Pengerjaan
LO	: Laporan Operasional
LPE	: Laporan Perubahan Ekuitas
LRA	: Laporan Realisasi Anggaran
TA	: Tahun Anggaran
TAYL	: Tahun Anggaran Yang Lalu
DDEL	: Diterima dari Entitas Lain (DDEL)
DKEL	: Ditagihkan ke Entitas Lain (DKEL)
TP/TGR	: Tuntutan Perbendaharaan / Tuntutan Ganti Rugi (TP/TGR)
UP/TUP	: Uang Persediaan / Tambahan Uang Persediaan
LHIP	: Laporan Hasil Inventarisasi dan Penilaian

DAFTAR ISI

	Hal
Kata Pengantar	i
Daftar Singkatan	ii
Daftar Isi	iii
Daftar Tabel	vi
Pernyataan Tanggung Jawab	vii
Ringkasan Laporan Keuangan	1
I. Laporan Realisasi Anggaran	3
II. Neraca	4
III. Laporan Operasional	5
IV. Laporan Perubahan Ekuitas	6
V. Catatan atas Laporan Keuangan	7
A. Penjelasan Umum	7
A.1. Dasar Hukum	7
A.2. Profil dan Kebijakan Teknis Baristand Industri Manado	7
A.3. Pendekatan Penyusunan Laporan Keuangan	9
A.4. Basis Akuntansi	9
A.5. Dasar Pengukuran	9
A.6. Kebijakan Akuntansi	10
B. Penjelasan atas Pos-pos Laporan Realisasi Anggaran	20
B.1. Pendapatan Negara dan Hibah	20
B.2. Belanja	21
B.2.1. Belanja Pegawai	22
B.2.2. Belanja Barang	23
B.2.3. Belanja Modal	23
B.2.4. Belanja Bantuan Sosial	25
C. Penjelasan atas Pos-Pos Neraca	26
C.1. Belanja Dibayar Dimuka (prepaid)	26
C.2. Kas di Bendahara Pengeluaran	26
C.3. Kas di Bendahara Penerimaan	26
C.4. Kas Lainnya dan Setara Kas	27
C.5. Pendapatan Yang Masih Harus Diterima	27
C.6. Piutang Bukan Pajak	28
C.7. Bagian Lancar Tagihan Tuntutan Perbendaharaan / Tuntutan Ganti Rugi (TP / TGR)	29
C.8. Bagian Lancar Tagihan Penjualan Angsuran	29
C.9. Penyisihan Piutang Tak Tertagih - Piutang Bukan Pajak	29

C.10. Persediaan	30
C.11. Tanah	30
C.12. Peralatan dan Mesin	31
C.13. Gedung dan Bangunan	33
C.14. Aset Tetap Lainnya	34
C.15. Konstruksi Dalam Pengerjaan	34
C.16. Akumulasi Penyusutan Aset Tetap	36
C.17. Aset Lain-Lain	36
C.18. Akumulasi Penyusutan dan Amortisasi Aset Lainnya	37
C.19. Utang Kepada Pihak Ketiga	37
C.20. Pendapatan Diterima Dimuka	38
C.21. Ekuitas	38
D. Penjelasan atas Laporan Operasional	39
D.1. Pendapatan Operasional	39
D.2. Beban Pegawai	40
D.3. Beban Persediaan	41
D.4. Beban Barang dan Jasa	41
D.5. Beban Pemeliharaan	42
D.6. Beban Perjalanan Dinas	43
D.7. Beban Penyusutan dan Amortisasi	43
D.8. Beban Penyisihan Piutang Tak Tertagih	44
D.9. Kegiatan Non Operasional	44
E. Penjelasan atas Pos-Pos Laporan Perubahan Ekuitas	46
E.1. Ekuitas Awal	46
E.2. Surplus (Defisit) LO	46
E.3. Akuntansi/Kesalahan Mendasar	46
E.3.1. Penyesuaian Nilai Aset	46
E.3.2. Koreksi Nilai Persediaan	46
E.3.3. Koreksi Atas Reklasifikasi	46
E.3.4. Selisih Revaluasi Aset Tetap	47
E.3.5. Koreksi Nilai Aset Tetap Non Revaluasi	47
E.3.6. Koreksi Lain-lain	47
E.4. Transaksi Antar Entitas	48
E.5. Ekuitas Akhir	49
F. Pengungkapan Penting Lainnya	50
F.1. Kejadian-Kejadian Penting Setelah Tanggal Neraca	50
F.2. Pengungkapan Lain-Lain	51
F.3. Rekening Pemerintah	52
Lampiran-lampiran	
Lampiran 1. Rekapitulasi Penerimaan Bukan Pajak	

- Lampiran 2. Kartu Piutang Tidak Tertagih-Piutang Bukan Pajak
- Lampiran 3. Laporan Kualitas Piutang Dan Pembentukan Penyisihan Piutang Tak Tertagih
- Lampiran 4. Kartu Pendapatan yang Masih Harus Diterima
- Lampiran 5. Kartu Pendapatan Diterima Dimuka
- Lampiran 6. Kartu Belanja Yang masih Harus Dibayar
- Lampiran 7. Memo Penyesuaian dan Pengendalian Akrua
- Lampiran 8. Laporan-Laporan Pendukung (Hasil Laporan Aplikasi SAIBA)
 - Neraca Percobaan Akrua
 - Neraca Percobaan Kas
 - Neraca
 - Laporan Operasional
 - Laporan Perubahan Ekuitas
 - Laporan Realisasi Anggaran (LRA)
 - LRA Belanja
 - LRA Pengembalian Belanja
 - LRA Pendapatan Negara dan Hibah
 - LRA Pengembalian Pendapatan Negara dan Hibah
- Lampiran 9. Penghitungan Penyusutan Barang Milik Negara
- Lampiran 10. Rekapitulasi Konstruksi Dalam Pengerjaan Tahun 2019
- Lampiran 11. Neraca BMN dan Laporan BMN
- Lampiran 12. Berita Acara Rekonsiliasi Keuangan dengan KPPN Bulan Desember 2019
- Lampiran 13. Laporan hasil Rekonsiliasi dengan Keuangan dengan KPPN Bulan Desember 2019
- Lampiran 14. Laporan-Laporan dari Aplikasi E-Rekon
- Lampiran 15. Berita Acara Stock Opname Fisik Bulan Desember 2019
- Lampiran 16. Berita Acara Rekonsiliasi Internal Bulan Desember 2019
- Lampiran 17. Laporan Hasil Rekonsiliasi Internal Bulan Desember 2019
- Lampiran 18. Rekening Koran dan Laporan Pertanggungjawaban Bendahara per 31 Desember 2019
- Lampiran 19. Surat Keputusan Tim Pengelola SAI (SAK dan SABMN)
- Lampiran 20. Catatan Hasil Reviu oleh Inspektorat Jenderal Kementerian Perindustrian RI.
- Lampiran 21. Laporan Hasil Inventarisasi Penilaian (LHIP) BMN

DAFTAR TABEL

Tabel	Uraian	Hal
1	Anggaran LRA Tahun 2019	20
2	Rincian Estimasi dan Realisasi Pendapatan TA 2019	21
3	Perbandingan Realisasi Pendapatan TA 2019 dan TA 2018	21
4	Rincian Anggaran dan Realisasi Belanja TA 2019	22
5	Perbandingan realisasi Belanja TA 2019 dan TA 2018	22
6	Perbandingan Realisasi Belanja Pegawai TA 2019 dan TA 2018	23
7	Perbandingan Realisasi Belanja Barang TA 2019 dan 2018	23
8	Perbandingan Realisasi Belanja Modal TA 2019 dan 2018	24
9	Perbandingan Realisasi Belanja Modal Peralatan dan Mesin TA 2019 dan 2018	24
10	Perbandingan Realisasi Belanja Modal Gedung dan Bangunan TA 2019 dan TA 2018	25
11	Rincian Kas di Bendahara Pengeluaran TA 2019 dan TA2018	26
12	Rincian Kas di Bendahara Penerimaan TA 2019 dan 2018	26
13	Rincian Kas Lainnya dan Setara Kas TA 2019 dan 2018	27
14	Rincian Pendapatan Yang Masih Harus Diterima TA 2019 dan 2018	27
15	Rincian Piutang Bukan Pajak TA 2019 dan 2018	28
16	Mutasi Piutang Bukan Pajak Tahun 2019	28
17	Rincian Penyisihan Piutang Tak Tertagih- Piutang Bukan Pajak TA 2019	29
18	Rincian Persediaan per 31 Desember 2019 dan 2018	29
19	Rincian Saldo Tanah per 31 Desember 2019	20
20	Rincian Tanah Per 31 Desember 2019	30
21	Mutasi Nilai Peralatan dan Mesin TA 2019	31
22	Mutasi Nilai Gedung dan Banguan Per 31 Desember 2019	32
23	Pembangunan Gedung Fasilitas Litbang, Laboratorium Dan Pelayanan Publik Baristand Industri Manado	34
24	Rincian Akumulasi Penyusutan Aset Tetap Per 31 Desember 2019	35

25	<i>Mutasi Aset Lain-Lain</i>	36
26	<i>Rincian Akumulasi Penyusutandan Amortisasi Aset Lainnya</i>	36
27	<i>Rincian Utang kepada Pihak Ketiga</i>	37
28	<i>Rincian Pendapatan Diterima Dimuka per 31 Desember 2019</i>	38
29	<i>Rincian Pendapatan PNBK Tahun 2019 dan Tahun 2018</i>	39
30	<i>Mutasi Pendapatan Operasional Tahun 2019</i>	39
31	<i>Rincian Beban Pegawai Tahun 2019 dan Tahun 2018</i>	40
32	<i>Rincian Beban Persediaan Tahun 2019 dan Tahun 2018</i>	41
33	<i>Rincian Beban Barang dan Jasa Tahun 2019 dan Tahun 2018</i>	42
34	<i>Rincian Beban Pemeliharaan Tahun 2019 dan Tahun 2018</i>	42
35	<i>Rincian Beban Perjalanan Dinas Tahun 2019 dan Tahun 2018</i>	43
36	<i>Rincian Beban Penyusutan dan Amortisasi Tahun 2019 dan Tahun 2018</i>	43
37	<i>Rincian Beban Penyisihan Piutang Tak Tertagih Tahun 2019 dan 2018</i>	44
38	<i>Rincian Kegiatan Non Operasional Tahun 2019 dan 2018</i>	45
39	<i>Rincian Koreksi Nilai Aset Tetap Non Revaluasi Tahun 2019</i>	47
40	<i>Rincian Nilai Transaksi Antar Entitas</i>	48
41	<i>Transfer Keluar/Masuk Aset Tahun 2019</i>	49
42	<i>Ekuitas Akhir</i>	49
43	<i>Rincian revisi DIPA Tahun 2019</i>	51


PERNYATAAN TANGGUNG JAWAB

Laporan Keuangan (Audited) Balai Riset Dan Standardisasi Industri Manado yang terdiri dari: Laporan Realisasi Anggaran, Neraca, Laporan Operasional, Laporan Perubahan Ekuitas, dan Catatan atas Laporan Keuangan Tahun Anggaran 2019 sebagaimana terlampir, adalah merupakan tanggung jawab kami.

Laporan keuangan (Audited) tersebut telah disusun berdasarkan sistem pengendalian intern yang memadai, dan isinya telah menyajikan informasi pelaksanaan anggaran dan posisi keuangan secara layak sesuai dengan Standar Akuntansi Pemerintahan.

Manado, April 2020

Kepala,



Dr. Ir. Broerie Pojoh, M.Sc.

NIP. 19621102 198802 1 001

RINGKASAN LAPORAN KEUANGAN

Laporan Keuangan Kantor [Balai Riset dan Standardisasi Industri Manado Tahun 2019](#) ini telah disusun dan disajikan sesuai dengan Peraturan Pemerintah Nomor 71 Tahun 2010 tentang Standar Akuntansi Pemerintahan (SAP) dan berdasarkan kaidah-kaidah pengelolaan keuangan yang sehat di lingkungan pemerintahan. Laporan Keuangan ini meliputi:

1. LAPORAN REALISASI ANGGARAN

Laporan Realisasi Anggaran menggambarkan perbandingan antara anggaran dengan realisasinya, yang mencakup unsur-unsur pendapatan-LRA dan belanja selama periode 1 Januari sampai dengan [31 Desember 2019](#).

Realisasi Pendapatan Negara dan Hibah pada per [31 Desember 2019](#) adalah berupa Penerimaan Negara Bukan Pajak sebesar Rp. 1.018.244.234,- atau mencapai 107,18 persen dari estimasi pendapatan-LRA sebesar Rp. 950.000.000,-.

Realisasi Belanja Negara pada per [31 Desember 2019](#) adalah sebesar Rp. 39.991.407.551,- atau mencapai 97,47 % dari anggaran sebesar Rp. 41.029.881.000,-. Jumlah realisasi Belanja tersebut terdiri dari realisasi Belanja Rupiah Murni sebesar Rp. 39.383.407.551,- atau 98,14% dari anggaran sebesar Rp. 40.129.281.000,- dan Belanja PNPB sebesar Rp. 608.000.000,- atau 67,51% dari anggaran sebesar Rp. 900.600.000,-.

2. NERACA

Neraca menggambarkan posisi keuangan entitas mengenai aset, kewajiban, dan ekuitas dana pada [31 Desember 2019](#). Nilai Aset per [31 Desember 2019](#) dicatat dan disajikan sebesar Rp. 79.602.547.550,- yang terdiri dari Aset Lancar (Neto) sebesar Rp. 267.862.172,- Aset Tetap (neto) sebesar Rp. 79.334.685.378,- dan Aset Lainnya sebesar Rp. nihil,-.

Nilai Kewajiban seluruhnya tersaji sebesar Rp. 116.077.235,- yang seluruhnya merupakan Kewajiban Jangka Pendek berupa penadapatan yang masih harus diterima dan kewajiban atas tagihan-tagihan bulan Desember 2019 yang belum dibayar. Serta Nilai Ekuitas adalah sebesar Rp. 79.486.470.315,- sehingga Nilai Kewajiban dan Ekuitas adalah Rp. 79.602.547.550,-.

3. LAPORAN OPERASIONAL

Laporan Operasional menyajikan berbagai unsur pendapatan-LO, beban, surplus/defisit dari operasional, surplus/defisit dari kegiatan non operasional, surplus/defisit sebelum pos luar biasa, pos luar biasa, dan surplus/defisit-LO, yang diperlukan

untuk penyajian yang wajar. Pendapatan-LO untuk periode sampai dengan **31 Desember 2019** adalah sebesar Rp. 1.025.505.000,-, sedangkan jumlah beban dari kegiatan operasional adalah sebesar Rp. 14.362.734.859,- sehingga terdapat Defisit dari Kegiatan Operasional senilai Rp. (13.337.229.859,-). Defisit Kegiatan Non Operasional dan Pos-Pos Luar Biasa masing-masing Rp. (2.646.983,-) dan Rp. 0,- (nihil) sehingga entitas mengalami Defisit-LO sebesar Rp. (13.339.876.842,-).

4. LAPORAN PERUBAHAN EKUITAS

Laporan Perubahan Ekuitas menyajikan informasi kenaikan atau penurunan ekuitas tahun pelaporan dibandingkan dengan tahun sebelumnya. Ekuitas pada tanggal 01 Januari 2019 adalah sebesar Rp. 54.411.295.043,- dikurangi Defisit-LO sebesar Rp. (13.339.876.842,-) ditambah koreksi-koreksi senilai Rp. (558.111.203,-) dan ditambah Transaksi Antar Entitas sebesar Rp. 38.973.163.317,- serta ditambah Kenaikan ekuitas sebesar Rp. 25.075.175.272,- sehingga Ekuitas Akhir entitas pada tanggal **31 Desember 2019** adalah senilai Rp. 79.486.470.315,-.

5. CATATAN ATAS LAPORAN KEUANGAN

Catatan atas Laporan Keuangan (CaLK) menyajikan informasi tentang penjelasan atau daftar terinci atau analisis atas nilai suatu pos yang disajikan dalam Laporan Realisasi Anggaran, Neraca, Laporan Operasional, dan Laporan Perubahan Ekuitas. Termasuk pula dalam CaLK adalah penyajian informasi yang diharuskan dan dianjurkan oleh Standar Akuntansi Pemerintahan serta pengungkapan-pengungkapan lainnya yang diperlukan untuk penyajian yang wajar atas laporan keuangan.

Dalam penyajian Laporan Realisasi Anggaran untuk periode yang berakhir sampai dengan tanggal **31 Desember 2019**, Pendapatan Negara dan Hibah dan Belanja Negara diakui berdasarkan basis kas, yaitu pada saat kas diterima atau dikeluarkan oleh dan dari Kas Umum Negara (KUN). Sementara itu, dalam penyajian Neraca, Laporan Operasional, dan Laporan Perubahan Ekuitas diakui berdasarkan basis akrual, yaitu pada saat diperolehnya hak atas aset dan timbulnya kewajiban tanpa memperhatikan saat kas atau setara kas diterima atau dikeluarkan oleh dan dari KUN.

I. LAPORAN REALISASI ANGGARAN

**KANTOR BALAI RISET DAN STANDARDISASI INDUSTRI MANADO
LAPORAN REALISASI ANGGARAN
UNTUK PERIODE YANG BERAKHIR 31 DESEMBER 2019 DAN 2018**

(Dalam Rupiah)

URAIAN	CATATAN	TA 2019		% thd Angg	TA 2018
		ANGGARAN	REALISASI		REALISASI
PENDAPATAN					
Penerimaan Negara Bukan Pajak	B.1	950.000.000	1.018.244.234	107,18	1.469.182.650
JUMLAH PENDAPATAN		950.000.000	1.018.244.234	107,18	1.469.182.650
BELANJA	B.2.				
Belanja Pegawai	B.2.1	8.198.309.000	8.008.636.706	97,69	8.099.770.331
Belanja Barang	B.2.2	3.686.111.000	3.398.288.169	92,19	3.744.338.135
Belanja Modal	B.2.3	29.145.461.000	28.584.482.676	98,08	25.952.107.166
Belanja Bantuan Sosial	B.2.4	-	-	0,00	-
JUMLAH BELANJA		41.029.881.000	39.991.407.551	97,47	37.796.215.632

Manado, 31 Desember 2019

Kepala Balai Riset dan Standardisasi
Industri Manado,Dr. Ir. Broerie Pojoh, M.Sc.
NIP. 19621102 198802 1 001

II. NERACA

KANTOR BALAI RISET DAN STANDARDISASI INDUSTRI MANADO
NERACA
PER 31 DESEMBER 2019 DAN 2018

(Dalam Rupiah)

URAIAN	CATATAN	TA 2019	TA 2018
ASET			
ASET LANCAR			
Belanja Dibayar Dimuka (prepaid)	C.1	8.250.009	-
Kas di Bendahara Pengeluaran	C.2	-	-
Kas di Bendahara Penerimaan	C.3	-	-
Kas Lainnya dan Setara Kas	C.4	-	-
Pendapatan yang Masih Harus Diterima	C.5	-	-
Piutang Bukan Pajak	C.6	195.003.028	-
Bagian Lancar Tagihan Tuntutan Perbendaharaan /			
Tuntutan Ganti Rugi (TP / TGR)	C.7	-	-
Bagian Lancar Tagihan Penjualan Angsuran	C.8	-	-
Penyisihan Piutang Tak Tertagih - Piutang Lancar	C.9	(975.015)	-
Persediaan	C.10	65.584.150	176.887.450
Jumlah Aset Lancar		267.862.172	176.887.450
ASET TETAP			
Tanah	C.11	11.458.080.000	11.458.080.000
Peralatan dan Mesin	C.12	30.037.686.187	27.340.509.987
Gedung dan Bangunan	C.13	6.558.925.000	7.161.081.000
Aset Tetap Lainnya	C.14	321.928.428	321.928.428
Konstruksi Dalam Pengerjaan	C.15	50.813.621.721	25.091.443.273
Akumulasi Penyusutan Aset Tetap	C.16	(19.855.555.958)	(17.006.493.273)
Jumlah Aset Tetap		79.334.685.378	54.366.549.415
ASET LAINNYA			
Aset Lain-lain	C.17	43.240.685	43.240.685
Akumulasi Penyusutan/Amortisasi Aset Lainnya	C.18	(43.240.685)	(43.240.685)
Jumlah Aset Lainnya		-	-
JUMLAH ASET		79.602.547.550	54.543.436.865
KEWAJIBAN			
KEWAJIBAN JANGKA PENDEK			
Utang kepada Pihak Ketiga	C.19	44.157.235	43.005.572
Pendapatan Diterima Dimuks	C.20	71.920.000	89.136.250
Jumlah Kewajiban Jangka Pendek		116.077.235	132.141.822
JUMLAH KEWAJIBAN		116.077.235	132.141.822
EKUITAS	C.21		
Ekuitas		79.486.470.315	54.411.295.043
Jumlah Ekuitas		79.486.470.315	54.411.295.043
JUMLAH KEWAJIBAN DAN EKUITAS		79.602.547.550	54.543.436.865

Manado, 31 Desember 2019

Kepala Balai Riset dan Standardisasi
Industri Manado,

[Signature]
 Dr. Ir. Broerie Pojoh, M.Sc.
 NIP. 19621102 198802 1 001

III. LAPORAN OPERASIONAL

KANTOR BALAI RISET DAN STANDARDISASI INDUSTRI MANADO
LAPORAN OPERASIONAL
UNTUK PERIODE YANG BERAKHIR 31 DESEMBER 2019 DAN 2018

(Dalam Rupiah)

URAIAN	CATATAN	TA 2019	TA 2018
KEGIATAN OPERASIONAL			
PENDAPATAN			
Penfapatan Negara Bukan Pajak	D.1	1.025.505.000	1.286.739.400
JUMLAH PENDAPATAN OPERASIONAL		1.025.505.000	1.286.739.400
BEBAN			
Beban Pegawai	D.2	8.000.303.697	8.096.766.331
Beban Persediaan	D.3	902.293.125	873.856.450
Beban Barang dan Jasa	D.4	1.210.840.646	1.419.599.511
Beban Pemeliharaan	D.5	429.132.345	607.097.659
Beban Perjalanan Dinas	D.6	955.957.549	942.969.925
Beban Penyusutan dan Amortisasi	D.7	2.863.232.482	2.551.492.300
Beban Penyisihan Piutang Tak Tertagih	D.8	975.015	(37.458.525)
JUMLAH BEBAN OPERASIONAL		14.362.734.859	14.454.323.651
SURPLUS (DEFISIT) DARI KEGIATAN OPERASIONAL		(13.337.229.859)	(13.167.584.251)
KEGIATAN NON OPERASIONAL	D.9		
Pendapatan pelepasan aset non lancar		-	54.900.000
Pendapatan dari kegiatan non operasioan lainnya		79.324.534	137.761.650
Beban dari kegiatan non operasional lainnya		81.971.517	6.215.600
SURPLUS /DEFISIT DARI KEGIATAN NON OPERASIONAL		(2.646.983)	186.446.050
POS LUAR BIASA			
Beban luar biasa		-	-
SURPLUS/DEFISIT LO		(13.339.876.842)	(12.981.138.201)

Manado, 31 Desember 2019

Kepala Balai Riset dan Standardisasi
Industri Manado,

Dr. Ir. Broerie Pojoh, M.Sc.
 NIP. 19621102 198802 1 001

IV. LAPORAN PERUBAHAN EKUITAS

**KANTOR BALAI RISET DAN STANDARDISASI INDUSTRI MANADO
LAPORAN PERUBAHAN EKUITAS
UNTUK PERIODE YANG BERAKHIR 31 DESEMBER 2019 DAN 2018**

(Dalam Rupiah)

URAIAN	CATATAN	TA 2019	TA 2018
EKUITAS AWAL	E.1	54.411.295.043	29.212.274.162
SURPLUS/DEFISIT LO	E.2	(13.339.876.842)	(12.981.138.201)
KOREKSI YANG MENAMBAH/MENGURANGI EKUITAS	E.3	(558.111.203)	10.626.100
PENYESUAIAN NILAI ASET	E.3.1	-	-
KOREKSI NILAI PERSEDIAAN	E.3.2	-	-
KOREKSI ATAS REKLASIFIKASI	E.3.3	-	-
SELISIH REVALUASI ASET TETAP	E.3.4	(602.156.000)	-
KOREKSI NILAI ASET TETAP NON REVALUASI	E.3.5	44.044.797	10.626.100
KOREKSI LAIN-LAIN -- HIBAH MASUK/KELUAR	E.3.6	-	-
LAIN-LAIN		-	-
TRANSAKSI ANTAR ENTITAS	E.4	38.973.163.317	38.169.532.982
KENAIKAN/PENURUNAN EKUITAS		25.075.175.272	25.199.020.881
EKUITAS AKHIR	E.5	79.486.470.315	54.411.295.043

Manado, 31 Desember 2019

Kepala Balai Riset dan Standardisasi
Industri Manado,



mmeci
Dr. Ir. Broerie Pojoh, M.Sc.
NIP. 19621102 198802 1 001

V. CATATAN ATAS LAPORAN KEUANGAN

A. PENJELASAN UMUM

Dasar Hukum

A.1. Dasar Hukum

1. Undang-Undang Nomor 17 Tahun 2003 tentang Keuangan Negara;
2. Undang-Undang Nomor 1 Tahun 2004 tentang Perbendaharaan Negara;
3. Peraturan Pemerintah Nomor 71 Tahun 2010 tentang Standar Akuntansi Pemerintahan;
4. Peraturan Pemerintah Nomor 8 Tahun 2006 tentang Pelaporan Keuangan dan Kinerja Instansi Pemerintah;
5. Keputusan Presiden Republik Indonesia Nomor 45 Tahun 2013 tentang Tata Cara Pelaksanaan Anggaran Pendapatan dan Belanja Negara;
6. Peraturan Menteri Keuangan Republik Indonesia Nomor 213/PMK.05/2013 tentang Sistem Akuntansi dan Pelaporan Keuangan Pemerintah Pusat;
7. Peraturan Menteri Keuangan nomor 222/PMK.05/2016 tentang Perubahan Atas Peraturan Menteri Keuangan nomor 177/PMK.05/2015 tentang Pedoman Penyusunan dan Penyampaian Laporan Keuangan Kementerian Negara/Lembaga;
8. Peraturan Menteri Keuangan Republik Indonesia Nomor 1/PMK.06/2013 tentang Penyusutan Barang Milik Negara Berupa Aset Tetap Pada Entitas Pemerintah Pusat, Kementerian/Lembaga;

Profil dan Kebijakan Teknis Rencana Strategis

A.2. Profil Kebijakan Teknis Balai Riset Dan Standardisasi Industri Manado

Balai Riset dan Standardisasi Industri Manado (Baristand Industri Manado) merupakan unsur pendukung Kementerian Perindustrian yang berperan dalam memberikan dukungan riset dan standardisasi dalam pengelolaan dan pengembangan sektor industri. Peran tersebut menjadi semakin penting seiring dengan tantangan dalam peningkatan perekonomian negara, peningkatan kesejahteraan sosial masyarakat, dan pemberdayaan masyarakat yang bergerak disektor industri serta peningkatan kualitas lingkungan.

Sesuai dengan Keputusan Menteri Perindustrian Nomor : 49/M-IND/Per/6/2006, Baristand Industri Manado mempunyai tugas melaksanakan riset dan standardisasi serta sertifikasi dibidang industri dan perdagangan. Untuk menjalankan tugas pokok tersebut, Baristand Industri Manado melaksanakan fungsi sebagai berikut :

1. Pemasaran, promosi, pelayanan informasi, penyebarluasan, dan pendayagunaan hasil riset/litbang,
2. Perumusan dan penerapan standar, pengujian dan sertifikasi dalam bidang bahan baku, bahan penolong, proses, peralatan/mesin, dan hasil produk,
3. Pengembangan teknologi penanggulangan pencemaran industri,
4. Penyusunan program dan pengembangan kompetensi dibidang jasa riset/litbang,
5. Pelaksanaan urusan kepegawaian, keuangan, tata persuratan, perlengkapan, kearsipan, rumah tangga, koordinasi penyusunan bahan rencana dan program, penyiapan bahan evaluasi dan pelaporan Baristand Industri.

Pembangunan industri diartikan sebagai rangkaian berbagai upaya untuk meningkatkan pertumbuhan industri, penyerapan tenaga kerja, meningkatnya volume ekspor produk, meningkatnya proses alih teknologi, meningkatnya penerapan standardisasi produk industri.

Untuk dapat mewujudkan pengembangan industri nasional tersebut Baristand Industri Manado berkomitmen dengan visi **“Terwujudnya pusat riset industri kelapa dan palma lain yang maju dan handal”**.

Untuk mewujudkan visi tersebut, Baristand Industri Manado melakukan beberapa langkah-langkah strategis dan menetapkan misinya sebagai berikut:

1. Mengembangkan teknologi industri kelapa dan palma lain sesuai dinamika kebutuhan pengguna.
2. Meningkatkan percepatan pemasyarakatan dan pelayanan teknologi industri kelapa dan palma lain serta hasil-hasil olahannya kepada para pengguna.
3. Mengembangkan kapasitas institusi dan kompetensi sumber daya riset industri kelapa dan palma lain dalam rangka meningkatkan pelayanan prima kepada pengguna.

A.3. Pendekatan Penyusunan Laporan Keuangan

Laporan Keuangan Baristand Industri Manado Tahun 2018 merupakan laporan yang mencakup seluruh aspek keuangan yang dikelola oleh entitas akuntansi Baristand Industri Manado. Laporan Keuangan ini dihasilkan melalui Sistem Akuntansi Instansi (SAI) yaitu serangkaian prosedur manual maupun yang terkomputerisasi mulai dari pengumpulan data, pencatatan dan pengikhtisaran sampai dengan pelaporan posisi keuangan dan operasi keuangan pada Kementerian Negara/Lembaga.

SAI terdiri dari Sistem Akuntansi Instansi Berbasis Akrual (SAIBA) dan Sistem Informasi Manajemen dan Akuntansi Barang Milik Negara (SIMAK-BMN). SAI dirancang untuk menghasilkan Laporan Keuangan Satuan Kerja yang terdiri dari Laporan Realisasi Anggaran, Neraca, Laporan Operasional, dan Laporan Perubahan Ekuitas. Sedangkan SIMAK-BMN adalah sistem yang menghasilkan informasi aset tetap, persediaan, dan lainnya untuk penyusunan neraca dan laporan barang milik negara serta laporan manajerial lainnya.

A.4. Basis Akuntansi

Kantor Baristand Industri Manado menerapkan basis akrual dalam penyusunan dan penyajian Neraca, Laporan Operasional, dan Laporan Perubahan Ekuitas serta basis kas untuk penyusunan dan penyajian Laporan Realisasi Anggaran. Basis akrual adalah basis akuntansi yang mengakui pengaruh transaksi dan peristiwa lainnya pada saat transaksi dan peristiwa itu terjadi, tanpa memperhatikan saat kas atau setara kas diterima atau dibayarkan. Sedangkan basis kas adalah basis akuntansi yang mengakui pengaruh transaksi atau peristiwa lainnya pada saat kas atau setara kas diterima atau dibayar. Hal ini sesuai dengan Standar Akuntansi Pemerintahan (SAP) yang telah ditetapkan dengan Peraturan Pemerintah Nomor 71 Tahun 2010 tentang Standar Akuntansi Pemerintahan.

A.5. Dasar Pengukuran

Pengukuran adalah proses penetapan nilai uang untuk mengakui dan memasukkan setiap pos dalam laporan keuangan. Dasar pengukuran yang diterapkan Baristand Industri Manado dalam penyusunan dan penyajian Laporan Keuangan adalah dengan menggunakan nilai perolehan historis.

Aset dicatat sebesar pengeluaran/penggunaan sumber daya ekonomi atau sebesar nilai wajar dari imbalan yang diberikan untuk memperoleh aset tersebut. Kewajiban dicatat sebesar nilai wajar sumber daya ekonomi yang digunakan pemerintah untuk memenuhi kewajiban yang bersangkutan. Pengukuran pos-pos laporan keuangan menggunakan mata uang rupiah. Transaksi yang menggunakan mata uang asing dikonversi terlebih dahulu dan dinyatakan dalam mata uang rupiah.

*Kebijakan
Akuntansi*

A.6. Kebijakan Akuntansi

Penyusunan dan penyajian Laporan Keuangan Tahun 2018 telah mengacu pada Standar Akuntansi Pemerintahan (SAP). Kebijakan akuntansi merupakan prinsip-prinsip, dasar-dasar, konvensi konvensi, aturan-aturan, dan praktik-praktik spesifik yang dipilih oleh suatu entitas pelaporan dalam penyusunan dan penyajian laporan keuangan. Kebijakan akuntansi yang diterapkan dalam laporan keuangan ini adalah merupakan kebijakan yang ditetapkan oleh Badan Penelitian dan Pengembangan Industri yang merupakan entitas pelaporan dari Kantor Baristand Industri Manado. Disamping itu, dalam penyusunannya telah diterapkan kaidah-kaidah pengelolaan keuangan yang sehat di lingkungan pemerintahan. Kebijakan-kebijakan akuntansi yang penting yang digunakan dalam penyusunan Laporan Keuangan Balai Riset dan Standardisasi Industri Manado adalah sebagai berikut:

*Pendapatan -
LRA*

(1) Pendapatan – LRA

- Pendapatan - LRA adalah semua penerimaan Rekening Kas Umum Negara (KUN) yang menambah saldo Anggaran Lebih ekuitas dana lancar dalam periode tahun yang bersangkutan yang menjadi hak pemerintah pusat dan tidak perlu dibayar kembali oleh pemerintah.
- Pendapatan - LRA diakui pada saat kas diterima pada Kas Umum Negara (KUN).
- Akuntansi pendapatan – LRA dilaksanakan berdasarkan azas bruto, yaitu dengan membukukan penerimaan bruto, dan tidak mencatat jumlah nettonya (setelah dikompensasikan dengan pengeluaran).
- Pendapatan - LRA disajikan menurut klasifikasi sumber pendapatan.

*Pendapatan -
LO*

(2) Pendapatan – LO

- Pendapatan-LO adalah hak pemerintah pusat yang diakui sebagai penambah ekuitas dalam periode tahun anggaran yang bersangkutan dan tidak perlu dibayar kembali.
- Pendapatan-LO diakui pada saat timbulnya hak atas pendapatan dan /atau Pendapatan direalisasi, yaitu adanya aliran masuk sumber daya ekonomi. Secara khusus pengakuan pendapatan-LO pada Badan Akuntansi dan Pelaporan Keuangan adalah sebagai berikut:
 - 1) Pendapatan jasa diakui setelah jasa selesai dilaksanakan
 - 2) Pendapatan sewa gedung diakui secara proporsional antara nilai dan periode waktu sewa
 - 3) Pendapatan denda diakui pada saat dikeluarkannya surat keputusan denda atau dokumen lain yang dipersamakan
- Akuntansi pendapatan-LO dilaksanakan berdasarkan azas bruto, yaitu dengan membukukan penerimaan bruto, dan tidak mencatat jumlah nettanya (setelah dikompensasikan dengan pengeluaran).
- Pendapatan disajikan menurut klasifikasi sumber pendapatan.

Belanja

(3) Belanja

- Belanja adalah semua pengeluaran dari rekening Kas Umum Negara yang mengurangi Saldo Anggaran Lebih dalam periode tahun yang bersangkutan yang tidak akan diperoleh pembayarannya kembali oleh pemerintah.
- Belanja diakui pada saat terjadi pengeluaran kas dari KUN.
- Khusus pengeluaran melalui bendahara pengeluaran, pengakuan belanja terjadi pada saat pertanggungjawaban atas pengeluaran tersebut disahkan oleh Kantor Pelayanan Perbendaharaan Negara (KPPN).
- Belanja disajikan menurut klasifikasi ekonomi/jenis belanja dan selanjutnya klasifikasi berdasarkan organisasi dan fungsi akan diungkapkan dalam Catatan atas Laporan Keuangan.

Beban

(4) Beban

- Beban adalah penurunan manfaat ekonomi atau potensi jasa dalam periode pelaporan yang menurunkan ekuitas, yang dapat berupa pengeluaran atau konsumsi aset atau timbulnya kewajiban.
- Beban diakui pada saat timbulnya kewajiban; terjadinya konsumsi aset; terjadinya penurunan manfaat ekonomi atau potensi jasa.
- Beban disajikan menurut klasifikasi ekonomi/jenis belanja dan selanjutnya klasifikasi berdasarkan organisasi dan fungsi diungkapkan dalam Catatan atas Laporan Keuangan.

Aset

(5) Aset

Aset diklasifikasikan menjadi Aset Lancar, Investasi, Aset Tetap, dan Aset Lainnya.

Aset Lancar

a. Aset Lancar

- Aset Lancar mencakup kas dan setara kas yang diharapkan segera untuk direalisasikan, dipakai, atau dimiliki untuk dijual dalam waktu 12 (dua belas) bulan sejak tanggal pelaporan. Aset lancar ini terdiri dari kas, piutang, dan persediaan.
- Kas disajikan di neraca dengan menggunakan nilai nominal. Kas dalam bentuk valuta asing disajikan di neraca dengan menggunakan kurs tengah BI pada tanggal neraca.
- Investasi Jangka Pendek BLU dalam bentuk surat berharga disajikan sebesar nilai perolehan sedangkan investasi dalam bentuk deposito dicatat sebesar nilai nominal
- Piutang diakui apabila memenuhi kriteria sebagai berikut:
 - a) Piutang yang timbul dari Tuntutan Perbendaharaan/Ganti Rugi apabila telah timbul hak yang didukung dengan Surat Keterangan Tanggung Jawab Mutlak dan/atau telah dikeluarkannya surat keputusan yang mempunyai kekuatan hukum tetap.
 - b) Piutang yang timbul dari perikatan diakui apabila terdapat peristiwa yang menimbulkan hak tagih dan didukung dengan naskah perjanjian yang menyatakan hak dan kewajiban secara jelas serta jumlahnya bisa diukur dengan andal.
- Piutang disajikan dalam neraca pada nilai yang dapat direalisasikan (*net realizable value*). Hal ini diwujudkan dengan

membentuk penyisihan piutang tak tertagih. Penyisihan tersebut didasarkan atas kualitas piutang yang ditentukan berdasarkan jatuh tempo dan upaya penagihan yang dilakukan pemerintah. Perhitungan penyisihannya adalah sebagai berikut :

Kualitas Piutang	Uraian	Penyisihan
Lancar	Belum dilakukan pelunasan s.d. tanggal jatuh tempo	0.5%
Kurang Lancar	Satu bulan terhitung sejak tanggal Surat Tagihan Pertama tidak dilakukan pelunasan	10%
Diragukan	Satu bulan terhitung sejak tanggal Surat Tagihan Kedua tidak dilakukan pelunasan	50%
Macet	1. Satu bulan terhitung sejak tanggal Surat Tagihan Ketiga tidak dilakukan pelunasan	100%
	2. Piutang telah diserahkan kepada Panitia Urusan Piutang Negara/DJKN	

- Tagihan Penjualan Angsuran (TPA) dan Tuntutan Ganti Rugi (TGR) yang akan jatuh tempo 12 (dua belas) bulan setelah tanggal neraca disajikan sebagai bagian lancar TPA/TGR.
- Persediaan adalah aset lancar dalam bentuk barang atau perlengkapan yang dimaksudkan untuk mendukung kegiatan operasional pemerintah, dan barang-barang yang dimaksudkan untuk dijual dan/atau diserahkan dalam rangka pelayanan kepada masyarakat.
- Persediaan dicatat di neraca berdasarkan hasil perhitungan fisik pada tanggal neraca dikalikan dengan:
 - harga pembelian terakhir, apabila diperoleh dengan pembelian;
 - harga standar apabila diperoleh dengan memproduksi sendiri;
 - harga wajar atau estimasi nilai penjualannya apabila diperoleh

dengan cara lainnya.

Aset Tetap

b. Aset Tetap

- Aset tetap mencakup seluruh aset berwujud yang dimanfaatkan oleh pemerintah maupun untuk kepentingan publik yang mempunyai masa manfaat lebih dari 1 (satu) tahun.
- Nilai Aset tetap disajikan berdasarkan harga perolehan atau harga wajar.
- Pengakuan aset tetap didasarkan pada nilai satuan minimum kapitalisasi sebagai berikut:
 - (a). Pengeluaran untuk per satuan peralatan dan mesin dan peralatan olah raga yang nilainya sama dengan atau lebih dari Rp. 1.000.000,- (satu juta rupiah), dan
 - (b). Pengeluaran untuk gedung dan bangunan yang nilainya sama dengan atau lebih dari Rp. 25.000.000,- (dua puluh lima juta rupiah).
 - (c). Pengeluaran yang tidak tercakup dalam batasan nilai minimum kapitalisasi tersebut di atas, diperlakukan sebagai biaya kecuali pengeluaran untuk tanah, jalan/irigasi/jaringan, dan aset tetap lainnya berupa koleksi perpustakaan dan barang bercorak kesenian.
- Pada tahun 2017 dan 2018, Pemerintah melakukan penilaian kembali (revaluasi) berdasarkan Peraturan Presiden Republik Indonesia Nomor 75 Tahun 2017 tentang Penilaian Kembali Barang Milik Negara/Daerah dan Peraturan Menteri Keuangan Nomor 118/PMK.06/2017 tentang Pedoman Pelaksanaan Penilaian Kembali Barang Milik Negara.

Revaluasi dilakukan terhadap aset tetap berupa Tanah, Gedung dan Bangunan, serta Jalan, Jaringan, dan Irigasi berupa Jalan Jembatan dan Bangunan Air pada Kementerian Negara/Lembaga sesuai kodefikasi Barang Milik Negara yang diperoleh sampai dengan 31 Desember 2015. Termasuk dalam ruang lingkup objek revaluasi adalah aset tetap pada Kementerian/Lembaga yang sedang dilaksanakan Pemanfaatan. Pelaksanaan penilaian dalam rangka revaluasi dilakukan dengan pendekatan data pasar, pendekatan biaya, dan/atau pendekatan pendapatan oleh Penilai

Pemerintah di lingkungan Direktorat Jenderal Kekayaan Negara, Kementerian Keuangan.

Berdasarkan pertimbangan efisiensi anggaran dan waktu penyelesaian, pelaksanaan penilaian dilakukan dengan survei lapangan untuk objek penilaian berupa Tanah dan tanpa survei lapangan untuk objek penilaian selain Tanah.

- Pada tahun 2019, atas hasil penilaian kembali tahun 2017 dan 2018, terdapat perbaikan/koreksi yang dilakukan untuk penyempurnaan hasil penilaian kembali agar diperoleh nilai Aset Tetap yang lebih akurat, andal dan wajar.
- Berdasarkan Surat Anggota BPK Nomor 50/S/IV-XV/01/2020 tanggal 6 Januari 2020 hal Tanggapan atas Penyelesaian Tindak Lanjut Perbaikan Penilaian Kembali Barang Milik Negara Tahun 2017-2018 dinyatakan bahwa Pemerintah dapat menyajikan seluruh hasil penilaian kembali BMN tahun 2017-2018 beserta perbaikannya dalam LKPP tahun 2019 *Unaudited* sesuai mekanisme yang berlaku.
- Nilai aset tetap hasil penilaian kembali menjadi nilai perolehan baru dan nilai akumulasi penyusutannya adalah nol. Dalam hal nilai aset tetap hasil revaluasi lebih tinggi dari nilai buku sebelumnya maka selisih tersebut diakui sebagai penambah ekuitas pada Laporan Keuangan. Namun, apabila nilai aset tetap hasil revaluasi lebih rendah dari nilai buku sebelumnya maka selisih tersebut diakui sebagai pengurang ekuitas pada Laporan Keuangan.
- Aset Tetap yang tidak digunakan dalam kegiatan operasional pemerintah yang disebabkan antara lain karena aus, ketinggalan jaman, tidak sesuai dengan kebutuhan organisasi yang makin berkembang, rusak berat, tidak sesuai dengan rencana umum tata ruang (RUTR), atau masa kegunaannya telah berakhir direklasifikasi ke Aset Lain-Lain pada pos Aset Lainnya.
- Aset tetap yang secara permanen dihentikan penggunaannya, dikeluarkan dari neraca pada saat ada penetapan dari entitas sesuai dengan ketentuan perundang-undangan di bidang pengelolaan BMN/BMD.

*Penyusutan
Aset Tetap*

c. Penyusutan Aset Tetap

- Penerapan penyusutan Barang Milik Negara berupa Aset Tetap pada seluruh entitas Pemerintah Pusat dilaksanakan mulai tahun 2013, sesuai dengan Keputusan Menteri Keuangan Nomor 53/KMK.06/2012 tentang Penerapan Penyusutan Barang Milik Negara Berupa Aset Tetap pada Entitas Pemerintah Pusat
- Penyusutan Aset Tetap adalah penyesuaian nilai sehubungan dengan penurunan kapasitas dan manfaat dari suatu aset tetap.
- Penyusutan aset tetap tidak dilakukan terhadap:
 - (a). Tanah
 - (b). Konstruksi dalam Pengerjaan (KDP)
 - (c). Aset Tetap yang dinyatakan hilang berdasarkan dokumen sumber sah atau dalam kondisi rusak berat dan/atau usang yang telah diusulkan kepada Pengelola Barang untuk dilakukan penghapusan.
- Penghitungan dan pencatatan Penyusutan Aset Tetap dilakukan setiap akhir semester tanpa memperhitungkan adanya nilai residu.
- Penyusutan Aset Tetap dilakukan dengan menggunakan metode garis lurus yaitu dengan mengalokasikan nilai yang dapat disusutkan dari Aset Tetap secara merata setiap semester selama Masa Manfaat.
- Masa Manfaat Aset Tetap ditentukan dengan berpedoman pada Keputusan Menteri Keuangan Nomor: 59/KMK.06/2013 tentang Tabel Masa Manfaat Dalam Rangka Penyusutan Barang Milik Negara berupa Aset Tetap pada Entitas Pemerintah Pusat. Secara umum tabel masa manfaat tersebut adalah sebagai berikut:

Penggolongan Masa Manfaat Aset Tetap

Kelompok Aset Tetap	Masa Manfaat
Peralatan dan Mesin	2 s.d 20 tahun
Gedung dan Bangunan	10 s.d. 50 tahun
Jalan, Irigasi, dan Jaringan	5 s.d 40 tahun
Aset tetap Lainnya	4 tahun

*Piutang Jangka
Panjang*

d. Piutang Jangka Panjang

- Piutang Jangka Panjang adalah piutang yang akan jatuh tempo atau akan direalisasikan lebih dari 12 (dua belas) bulan setelah

tanggal pelaporan.

- Tagihan Penjualan Angsuran (TPA), Tagihan Tuntutan Perbendaharaan/Tuntutan Ganti Rugi (TP/TGR) dinilai berdasarkan nilai nominal dan disajikan sebesar nilai yang dapat direalisasikan.

Aset Lainnya

e. Aset Lainnya

- Aset Lainnya adalah aset pemerintah selain aset lancar, aset tetap, dan piutang jangka panjang. Termasuk dalam Aset Lainnya adalah aset tak berwujud, tagihan penjualan angsuran yang jatuh tempo lebih dari 12 (dua belas) bulan, aset kerjasama dengan pihak ketiga (kemitraan), dan kas yang dibatasi penggunaannya.
- Aset Tak Berwujud (ATB) disajikan sebesar nilai tercatat neto yaitu sebesar harga perolehan setelah dikurangi akumulasi amortisasi
- Amortisasi ATB dengan masa manfaat terbatas dilakukan dengan metode garis lurus dan nilai sisa nihil. Sedangkan atas ATB dengan masa manfaat tidak terbatas tidak dilakukan amortisasi.
- Masa Manfaat Aset Tak Berwujud ditentukan dengan berpedoman Keputusan Menteri Keuangan Nomor: 620/KM.6/2015 tentang Masa Manfaat Dalam Rangka Amortisasi Barang Milik Negara berupa Aset Tak Berwujud pada Entitas Pemerintah Pusat. Secara umum tabel masa manfaat adalah sebagai berikut:

Penggolongan Masa Manfaat Aset Tak Berwujud

Kelompok Aset Tak Berwujud	Masa Manfaat (tahun)
<i>Software</i> Komputer	4
<i>Franchise</i>	5
Lisensi, Hak Paten Sederhana, Merk, Desain Industri, Rahasia Dagang, Desain Tata Letak Sirkuit Terpadu.	10
Hak Ekonomi Lembaga Penyiaran, Paten Biasa, Perlindungan Varietas Tanaman Semusim.	20
Hak Cipta Karya Seni Terapan, Perlindungan Varietas Tanaman Tahunan	25
Hak Cipta atas Ciptaan Gol.II, Hak Ekonomi Pelaku Pertunjukan, Hak Ekonomi Produser Fonogram.	50
Hak Cipta atas Ciptaan Gol.I	70

- Aset Lain-lain berupa aset tetap pemerintah disajikan sebesar nilai buku yaitu harga perolehan dikurangi akumulasi penyusutan.

Kewajiban

(6) Kewajiban

- Kewajiban adalah utang yang timbul dari peristiwa masa lalu yang penyelesaiannya mengakibatkan aliran keluar sumber daya ekonomi pemerintah.
- Kewajiban pemerintah diklasifikasikan kedalam kewajiban jangka pendek dan kewajiban jangka panjang.

a. Kewajiban Jangka Pendek

Suatu kewajiban diklasifikasikan sebagai kewajiban jangka pendek jika diharapkan untuk dibayar atau jatuh tempo dalam waktu dua belas bulan setelah tanggal pelaporan.

Kewajiban jangka pendek meliputi Utang Kepada Pihak Ketiga, Belanja yang Masih Harus Dibayar, Pendapatan Diterima di Muka, Bagian Lancar Utang Jangka Panjang, dan Utang Jangka Pendek Lainnya.

b. Kewajiban Jangka Panjang

Kewajiban diklasifikasikan sebagai kewajiban jangka panjang jika diharapkan untuk dibayar atau jatuh tempo dalam waktu lebih dari dua belas bulan setelah tanggal pelaporan.

- Kewajiban dicatat sebesar nilai nominal, yaitu sebesar nilai kewajiban pemerintah pada saat pertama kali transaksi berlangsung.

Ekuitas

(7) Ekuitas

Ekuitas merupakan selisih antara aset dengan kewajiban dalam satu periode. Pengungkapan lebih lanjut dari ekuitas disajikan dalam Laporan Perubahan Ekuitas.

(8) Implementasi Akuntansi Berbasis Akruai Pertama Kali

Mulai tahun 2015 pemerintah mengimplementasikan akuntansi berbasis akrual sesuai dengan amanat PP No. 71 Tahun 2010 tentang Standar Akuntansi Pemerintahan. Implementasi tersebut memberikan pengaruh pada beberapa hal dalam penyajian laporan keuangan. Pertama pos-pos ekuitas dana pada neraca per 30 Desember 2015 yang berbasis cash toward accrual direklasifikasi menjadi ekuitas sesuai dengan akuntansi berbasis akrual. Kedua, keterbandingan penyajian akun-akun tahun berjalan dengan tahun sebelumnya dalam Laporan Operasional dan Laporan Perubahan Ekuitas tidak dapat dipenuhi. Hal ini diakibatkan oleh penyusunan dan penyajian akuntansi berbasis akrual pada tahun 2015 adalah merupakan implementasi yang pertama.

B. PENJELASAN ATAS POS-POS LAPORAN REALISASI ANGGARAN

Selama periode berjalan, Kantor Baristand Industri Manado telah melakukan 5 (lima) kali revisi DIPA dari DIPA awal terbit tanggal 5 Desember 2018, yaitu:

1. Revisi ke-1 tanggal 11 Maret 2019, Revisi buka blokir (Revisi DJA)
2. Revisi ke-2 tanggal 3 Juli 2019, revisi buka blokir (Revisi DJA)
3. Revisi ke-2 tanggal 5 September 2019, revisi Halaman III (Revisi Kanwil)
4. Revisi ke-2 tanggal 28 Oktober 2019, revisi pengalihan pagu sisa kontrak untuk pemenuhan kekurangan pagu Gaji (Revisi DJA)
5. Revisi ke-2 tanggal 26 Desember 2019, revisi pagu minus yang melekat pada gaji (Revisi Kanwil)

Tabel 1. Anggaran LRA Tahun 2019

Uraian	TA 2019	
	ANGGARAN AWAL	ANGGARAN SETELAH REVISI
Pendapatan		
Pendapatan Jasa	950.000.000	950.000.000
Jumlah Pendapatan	950.000.000	950.000.000
Belanja		
Belanja Pegawai	7.280.761.000	8.198.309.000
Belanja Barang	3.686.111.000	3.686.111.000
Belanja Modal	33.110.461.000	29.145.461.000
Jumlah Belanja	44.077.333.000	41.029.881.000

Realisasi
Pendapatan
Negara dan
Hibah Rp.
1.018.244.234,-

B.1. Pendapatan Negara Dan Hibah

Realisasi Pendapatan Negara dan Hibah untuk periode yang berakhir pada 31 Desember 2019 adalah sebesar Rp. 1.018.244.234,- atau mencapai 107,18 persen dari estimasi pendapatan yang ditetapkan sebesar Rp. 950.000.000,-. Sebagian besar Pendapatan Negara dan Hibah Baristand Industri Manado adalah merupakan Pendapatan Negara Bukan Pajak (PNBP) berupa Pendapatan Jasa, sisanya merupakan pendapatan umum berupa pendapatan dari penerimaan belanja pegawai tahun anggaran yang lalu.

Rincian Estimasi Pendapatan dan realisasinya per tanggal pelaporan adalah sebagai berikut:

Tabel 2. Rincian Estimasi dan Realisasi Pendapatan TA 2019

Uraian	TA 2019		
	Estimasi Pendapatan	Realisasi	% Real Penerimaan
Pendapatan dari Pemindahtanganan BMN	-	-	-
Pendapatan dari Pemanfaatan BMN	-	-	-
Pendapatan Jasa	950.000.000	1.008.288.750	106,14
Pendapatan Lain-lain (Penerimaan kembali Belanja pegawai TAYL)	-	9.955.484	-
Jumlah	950.000.000	1.018.244.234	107,18

Realisasi Pendapatan Tahun Anggaran 2019 mengalami penurunan sebesar Rp. (450.938.416,-) atau (30,69) persen dibandingkan Tahun Anggaran 2018 sebesar Rp. 1.469.182.650,- yang disebabkan oleh menurunnya jumlah jasa pengujian yang dilakukan di Baristand Industri Manado akibat semakin banyaknya laboratorium pengujian di Kota Manado. Perbandingan realisasi PNPB Tahun Anggaran 2019 dan 2018 disajikan dalam tabel dibawah ini:

Tabel 3. Perbandingan Realisasi Pendapatan TA 2019 dan TA 2018

URAIAN	REALISASI T.A. 2019	REALISASI T.A. 2018	NAIK (TURUN) Rp.	NAIK (TURUN) %
Pendapatan Negara dan Hibah				
Pendapatan Negara bukan pajak	1.018.244.234	1.469.182.650	(450.938.416)	-30,69
Pendapatan hibah	-	-	-	-
Jumlah	1.018.244.234	1.469.182.650	(450.938.416)	-30,69

Realisasi
Belanja Rp.
39.991.407.551,-.

B.2. Belanja

Realisasi Belanja pada Balai Riset dan Standardisasi Industri Manado pada Tahun Anggaran 2019 adalah sebesar Rp. 39.992.520.598,- sebelum dikurangi pengembalian belanja sebesar Rp. (1.113.047,-). Sehingga Belanja Netto adalah sebesar Rp. 39.991.407.551,- atau sebesar 97,47 persen dari anggaran sebesar Rp. 41.029.881.000,-. Rincian Anggaran dan realisasi belanja Tahun Anggaran 2019 adalah sebagai berikut:

Tabel 4. Rincian Anggaran dan Realisasi Belanja TA 2019

Uraian	TA 2019		
	Anggaran	Realisasi	% Real Angg.
Belanja Pegawai	8.198.309.000	8.008.636.706	97,69
Belanja Barang	3.686.111.000	3.398.288.169	92,19
Belanja Modal	29.145.461.000	28.584.482.676	98,08
Total Belanja Kotor	41.029.881.000	39.991.407.551	97,47
Pengembalian		(1.113.047)	-
Jumlah	41.029.881.000	39.990.294.504	97,47

Perbandingan Realisasi Belanja (Bersih) Tahun Anggaran 2019 dan Tahun Anggaran 2018 menunjukkan bahwa Realisasi belanja Tahun Anggaran 2019 mengalami kenaikan sebesar Rp. 2.195.191.919,- atau sebesar 5,81 % dibandingkan realisasi belanja pada tahun anggaran sebelumnya.

Hal ini disebabkan karena Kantor Baristand Industri Manado pada tahun pelaporan masih melanjutkan pembangunan Gedung Pelayanan Publik tahap II yang sudah dimulai dari tahun 2018 serta adanya pengadaan meubelair dan utilitas laboratorium, pengadaan alat pengolah data dan pengadaan peralatan penunjang penelitian yang merupakan belanja modal.

Tabel 5. Perbandingan realisasi Belanja TA 2019 dan TA 2018

URAIAN	REALISASI TA 2019	REALISASI TA 2018	NAIK (TURUN) Rp	NAIK (TURUN) %
Belanja Pegawai	8.008.636.706	8.099.770.331	(91.133.625)	(1,13)
Belanja Barang	3.398.288.169	3.744.338.135	(346.049.966)	(9,24)
Belanja Modal	28.584.482.676	25.952.107.166	2.632.375.510	10,14
Jumlah	39.991.407.551	37.796.215.632	2.195.191.919	5,81

Belanja Pegawai
Rp.
8.008.636.706,-

B.2.1 Belanja Pegawai

Realisasi belanja pegawai Tahun Anggaran 2019 dan Tahun Anggaran 2018 adalah masing-masing sebesar Rp. 8.008.636.706,- dan Rp. 8.099.770.331,-. Belanja Pegawai adalah belanja atas kompensasi, baik dalam bentuk uang maupun barang yang ditetapkan berdasarkan peraturan perundang-undangan yang diberikan kepada pejabat negara, Pegawai Negeri Sipil (PNS), dan pegawai yang dipekerjakan oleh pemerintah yang belum berstatus PNS sebagai imbalan atas pekerjaan yang telah dilaksanakan kecuali pekerjaan yang berkaitan dengan pembentukan modal. Realisasi belanja pegawai TA 2019 mengalami penurunan sebesar Rp. (91.133.625,-) atau sebesar (1,13) persen disebabkan adanya sejumlah pegawai yang memasuki usia pensiun.

Tabel 6. Perbandingan Realisasi Belanja Pegawai TA 2019 dan TA 2018

URAIAN	REALISASI TA 2019	REALISASI TA 2018	NAIK (TURUN) Rp.	NAIK (TURUN) %
Belanja Gaji dan Tunjangan PNS	4.060.208.856	4.273.952.127	-213.743.271	(5,00)
Belanja Lembur (Tunj.Khusus/Kegiatan)	163.485.000 3.786.055.897	131.007.000 3.700.712.372	32.478.000 85.343.525	24,79 2,31
Jumlah Belanja Kotor	8.009.749.753	8.105.671.499	-95.921.746	(1,18)
Pengembalian Belanja Pegawai	(1.113.047)	(5.901.168)	4.788.121	(81,14)
Jumlah Belanja	8.008.636.706	8.099.770.331	-91.133.625	(1,13)

Belanja Barang
Rp.
3.398.288.169,-.

B.2.2 Belanja Barang

Realisasi Belanja Barang Tahun Anggaran 2019 dan 2018 adalah masing-masing sebesar Rp. 3.398.288.169,- dan Rp. 3.744.338.135,-. Penurunan realisasi belanja barang sebesar Rp. (346,049.966,-) atau (9,24) persen disebabkan oleh menurunnya belanja barang non operasional, belanja jasa dan belanja pemeliharaan akibat menurunnya jumlah sampel uji yang masuk serta tidak diperkenankan adanya honorarium kegiatan yang berkaitan pelaksanaan tupoksi. Rincian Belanja Barang disajikan dalam tabel berikut ini:

Tabel 7. Perbandingan Realisasi Belanja Barang TA 2019 dan 2018

URAIAN	REALISASI TA 2019	REALISASI TA 2018	NAIK (TURUN)	NAIK (TURUN)%
Belanja Barang Operasional	864.849.760	750.184.658	114.665.102	15,28
Belanja Barang Non Operasional	82.366.600	342.685.500	-260.318.900	(75,96)
Belanja Persediaan	897.488.692	858.531.750	38.956.942	4,54
Belanja Jasa	262.389.623	325.550.723	-63.161.100	(19,40)
Belanja Pemeliharaan	335.235.945	524.415.579	-189.179.634	(36,07)
Belanja Perjalanan Dalam Negeri	955.957.549	942.969.925	12.987.624	1,38
Jumlah Belanja Kotor	3.398.288.169	3.744.338.135	-346.049.966	(9,24)
Pengembalian Belanja	-	-	-	
Jumlah Belanja	3.398.288.169	3.744.338.135	-346.049.966	(9,24)

Belanja Modal
Rp.
28.584.482.676,-.

B.2.3 Belanja Modal

Realisasi Belanja Modal Tahun Anggaran 2019 dan 2018 adalah masing-masing sebesar Rp. 28.584.482.676,- dan Rp 25.952.107.166,-. Belanja modal merupakan pengeluaran anggaran untuk perolehan aset tetap dan aset lainnya yang memberi manfaat lebih dari satu periode akuntansi.

Realisasi Belanja Modal Tahun Anggaran 2019 mengalami kenaikan sebesar Rp. 2.632.375.510,- atau 10,14 % dibandingkan TA 2018 karena adanya pengadaan meubelair dan utilitas laboratorium, pengadaan alat pengolah

data, pengadaan peralatan penunjang penelitian dan lanjutan pembangunan gedung tahap II.

Tabel 8. Perbandingan Realisasi Belanja Modal TA 2019 dan 2018

URAIAN	REALISASI T.A. 2019	REALISASI T.A 2018	NAIK (TURUN) Rp	NAIK (TURUN) %
Belanja Modal Tanah	0	0	0	0,00
Belanja Modal Peralatan dan Mesin	2.667.301.200	860.663.893	1.806.637.307	209,91
Belanja Modal Gedung dan Bangunan	25.917.181.476	25.091.443.273	825.738.203	3,29
Belanja Modal Jalan, Irigasi dan Jaringan	0	0	0	0,00
Belanja Modal Lainnya	0	0	0	0,00
Pengembalian	0	0	0	0,00
Jumlah Belanja	28.584.482.676	25.952.107.166	2.632.375.510	10,14

B.2.3.1. Belanja Modal Tanah

Balai Riset dan Standardisasi Industri Manado tidak mempunyai dana belanja modal tanah baik tahun anggaran 2019 maupun tahun anggaran 2018.

B.2.3.2. Belanja Modal Peralatan dan Mesin

Realisasi Belanja Modal Peralatan dan Mesin Balai Riset dan Standardisasi Industri Manado pada Tahun Anggaran 2019 dan 2018 adalah masing-masing sebesar Rp. 2.667.301.200,- dan Rp.860.663.893,- Terjadi peningkatan sebesar Rp. 1.806.637.703 atau mencapai 209,91 persen.

Berdasarkan Tabel 9, Realisasi Belanja Modal Peralatan dan Mesin Tahun Anggaran 2019 mengalami peningkatan sebesar Rp. 1.806.637.307,- atau sebesar 209,91 persen dari tahun anggaran 2018 Terjadi peningkatan yang signifikan yang berasal dari pengadaan Utilitas laboratorium sebesar Rp. 2.467.500.000,- dan pengadaan alat pengolahan data sebesar Rp. 72.201.200,-

Tabel 9. Perbandingan Realisasi Belanja Modal Peralatan dan Mesin TA 2019 dan 2018

URAIAN	REALISASI T.A. 2019	REALISASI T.A 2018	NAIK (TURUN) Rp	NAIK (TURUN) %
Belanja Modal Peralatan dan Mesin	2.539.701.200	668.713.893	1.870.987.307	279,79
Belanja Modal Bahan Baku Peralatan dan Mesin	127.600.000	191.950.000	-64.350.000	(33,52)
Jumlah Belanja Bruto	2.667.301.200	860.663.893	1.806.637.307	209,91
Pengembalian Belanja	0	0	0	0,00
Jumlah Belanja Netto	2.667.301.200	860.663.893	1.806.637.307	209,91

B.2.3.3. Belanja Modal Gedung dan Bangunan

Realisasi Belanja Modal Gedung dan Bangunan pada Tahun Anggaran 2019 dan 2018 adalah masing-masing sebesar Rp. 25.917.181.476,- dan Rp. 25.091.443.273,- Terjadi peningkatan sebesar Rp. 825.738.203 atau mencapai 3,29 persen.

Berdasarkan Tabel 9, Realisasi Belanja Modal Peralatan dan Mesin Tahun Anggaran 2019 mengalami peningkatan sebesar Rp. 1.806.637.307,- atau sebesar 209,91 persen dari Tahun Anggaran 2018. Terjadi peningkatan yang signifikan dibandingkan tahun sebelumnya karena Tahun Anggaran 2019 Baristand Industri Manado mempunyai pagu belanja modal gedung dan bangunan lebih besar dibandingkan pada Tahun Anggaran 2018.

Tabel 10. Perbandingan Realisasi Belanja Modal Gedung dan Bangunan TA 2019 dan TA 2018

URAIAN	REALISASI T.A. 2019	REALISASI T.A 2018	NAIK (TURUN) Rp	NAIK (TURUN) %
Belanja Modal Gedung dan Bangunan	25.526.725.476	23.729.772.873	1.796.952.603	7,57
Belanja Modal Perencanaan dan Pengawasan Gedung dan Bangunan	390.456.000	1.271.700.000	-881.244.000	(69,30)
Belanja Modal Perjalanan Gedung dan Bangunan	0	89.970.400	-89.970.400	(100,00)
Jumlah Belanja Bruto	25.917.181.476	25.091.443.273	825.738.203	3,29
Pengembalian Belanja	0	0	0	0,00
Jumlah Belanja Netto	25.917.181.476	25.091.443.273	825.738.203	3,29

B. 2.3.4. Belanja Modal Jalan, Irigasi dan Jaringan

Balai Riset dan Standardisasi Industri Manado tidak memiliki dana Belanja Modal Jalan, Irigasi Dan Jaringan pada Tahun Anggaran 2019 maupun Tahun Anggaran 2018.

B. 2.3.5. Belanja Modal Lainnya

Balai Riset dan Standardisasi Industri Manado tidak memiliki dana Belanja Modal Lainnya pada Tahun Anggaran 2019 maupun Tahun Anggaran 2018.

Belanja Bantuan Sosial Rp. 0,-

B.2.4 Belanja Bantuan Sosial

Balai Riset dan Standardisasi Industri Manado tidak memiliki dana Belanja Bantuan Sosial pada Tahun Anggaran 2019 maupun Tahun Anggaran 2018.

C. PENJELASAN ATAS POS-POS NERACA

Belanja Dibayar
Dimuka (prepaid)
Rp. 8.250.009

C.1. Belanja Dibayar Dimuka (prepaid)

Belanja Dibayar Dimuka (prepaid) merupakan aset lancar berupa kelebihan tunjangan kinerja Bulan Desember 2019 yang dibayarkan 100% namun belum memperhitungkan potongan ketidakhadiran, keterlambatan dan pulang lebih awal. Potongan tersebut dikompensasikan pada pembayaran tunjangan kinerja Bulan Januari 2020.

Belanja Dibayar Dimuka (prepaid) per 31 Desember 2019 dan 2018 adalah masing-masing Rp. 8.250.000,- dan Rp. 0,-

Kas di Bendahara
Pengeluaran Rp.
0,-

C.2. Kas di Bendahara Pengeluaran

Saldo Kas di Bendahara Pengeluaran per 31 Desember 2019 dan 2018 masing-masing adalah sebesar Rp. 0,- (NIHIL), yang merupakan kas yang dikuasai, dikelola, dan di bawah tanggung jawab Bendahara Pengeluaran yang berasal dari sisa UP/TUP yang belum dipertanggungjawabkan atau disetorkan kembali ke Kas Negara per tanggal neraca.

Tabel 11. Rincian Kas di Bendahara Pengeluaran TA 2019 dan TA2018

No	Keterangan	Tahun 2019	Tahun 2018
1	Kas Di Bendahara Pengeluaran	Rp -	Rp -
Jumlah		Rp -	Rp -

Kas di Bendahara
Penerimaan
Rp.0,-

C.3. Kas di Bendahara Penerimaan

Saldo Kas di Bendahara Penerimaan per tanggal 31 Desember 2019 dan 2018 masing-masing adalah Rp. 0,- (NIHIL). Kas di Bendahara Penerimaan mencakup seluruh kas, baik saldo rekening di bank maupun saldo uang tunai, yang berada di bawah tanggung jawab Bendahara Penerimaan yang sumbernya berasal dari pelaksanaan tugas pemerintahan berupa Penerimaan Negara Bukan Pajak. Saldo kas ini mencerminkan saldo yang berasal dari pungutan yang sudah diterima oleh bendahara penerimaan selaku wajib pungut yang belum disetorkan ke Kas Negara per tanggal neraca.

Tabel 12. Rincian Kas di Bendahara Penerimaan TA 2019 dan 2018

No	Keterangan	Tahun 2019	Tahun 2018
1	Uang Tunai	Rp -	Rp -
Jumlah		Rp -	Rp -

Kas Lainnya dan Setara Kas Rp. 0,-

C.4. Kas Lainnya dan Setara Kas

Saldo Kas Lainnya dan Setara Kas per tanggal 31 Desember 2019 dan 2018 masing-masing sebesar Rp. 0,- (NIHIL),-. Saldo Kas Lainnya dan Setara Kas merupakan kas berada di bawah tanggung jawab bendahara pengeluaran yang bukan berasal dari UP/TUP, baik saldo rekening di bank maupun uang tunai. Jumlah tersebut terdiri dari:

Tabel 13. Rincian Kas Lainnya dan Setara Kas TA 2019 dan 2018

No.	Keterangan	TA 2019	TA 2018
1	Uang makan Bulan Desember yang belum dibagikan	Rp -	Rp -
2	Uang Tunkin Bulan Desember yang belum dibagikan	Rp -	Rp -
3	Pengembalian Belanja yang belum disetor ke kas negara	Rp -	Rp -
	Jumlah	Rp -	Rp -

Pendapatan yang Masih Harus Diterima Rp. 0,-

C.5. Pendapatan Yang Masih Harus Diterima

Pendapatan yang Masih Harus Diterima per tanggal 31 Desember 2019 dan 2018 masing-masing sebesar Rp. 0,- (NIHIL),- merupakan hak pemerintah atas pelayanan yang telah diberikan namun belum disampaikan tagihannya per tanggal neraca.

Rincian Pendapatan yang Masih Harus Diterima pada Balai Riset dan Standardisasi Industri Manado keseluruhannya adalah merupakan pendapatan dari jasa pengujian.

Tabel 14. Rincian Pendapatan Yang Masih Harus Diterima TA 2019 dan 2018

No	Jenis	TA 2019	TA 2018
1	Pendapatan Jasa Pengujian	Rp -	Rp -
	Jumlah	Rp -	Rp -

Piutang Bukan
Pajak Rp.
195.003.028,-

C.6. Piutang Bukan Pajak

Piutang Bukan Pajak per tanggal 31 Desember 2019 dan 2018 masing-masing sebesar Rp. 195.003.028,- dan Rp. 0,- (NIHIL) yang merupakan semua hak atau klaim pihak lain atas uang, barang atau jasa yang dapat dijadikan kas dan belum diselesaikan per tanggal neraca.

Rincian Piutang Bukan Pajak pada Balai Riset dan Standardisasi Industri Manado merupakan piutang sisa pekerjaan kontrak oleh kontraktor PT. Graha Cipta Jaya atas pekerjaan pembangunan Gedung Fasilitas Litbang, Laboratorium Dan Pelayanan Publik Baristand Industri Manado yang pekerjaannya per 31 Desember 2019 baru mencapai 99,231 %. Piutang tersebut telah dilakukan penyetoran ke negara sesuai NTPN No. 38E1C6U8DOSPLI9L, pada tanggal 9 Januari 2019.

Rincian piutang bukan pajak dapat dilihat pada Tabel Rincian Bukan Pajak TA 2019 dan 2018 di bawah ini:

Tabel 15. Rincian Piutang Bukan Pajak TA 2019 dan 2018

No	Jenis	TA 2019	TA 2018
1	Piutang PNPB	Rp -	Rp -
2	Piutang PNPB Lainnya	Rp 195.003.028	Rp -
Jumlah		Rp 195.003.028	Rp -

Sedangkan mutasi piutang pada Tahun Anggaran 2019 adalah sebagai berikut:

Tabel 16. Mutasi Piutang Bukan Pajak Tahun 2019

Saldo per 31 Desember 2018	Rp. 0
Mutasi tambah:	
- Piutang PNPB Lainnya	Rp. 195.003.028
Mutasi kurang:	
- Pelunasan Tahun 2019	Rp. 0
Saldo per 31 Desember 2019	Rp. 195.003.028

Bagian Lancar
Tagihan Tuntutan
Perbendaharaan /
Tuntutan Ganti
Rugi (TP / TGR),
Rp. 0,-

C.7. Bagian Lancar Tagihan Tuntutan Perbendaharaan / Tuntutan Ganti Rugi (TP / TGR)

Balai Riset dan Standardisasi Industri Manado tidak mempunyai tagihan Tuntutan Perbendaharaan / Tuntutan Ganti Rugi (TP/TGR).

Bagian lancar TP/TGR merupakan TP/TGR yang belum diselesaikan pada tanggal pelaporan yang akan jatuh tempo dalam 12 (dua belas) bulan atau kurang sejak tanggal pelaporan.

Bagian Lancar
Tagihan
Penjualan
Angsuran, Rp. 0,-

C.8. Bagian Lancar Tagihan Penjualan Angsuran

Balai Riset dan Standardisasi Industri Manado tidak mempunyai Bagian Lancar Tagihan Penjualan Angsuran. Bagian Lancar TPA merupakan Tagihan TPA yang akan jatuh tempo dalam waktu 12 (dua belas) bulan atau kurang sejak tanggal pelaporan.

Penyisihan
Piutang Tak
Tertagih –
Piutang Bukan
Pajak (Rp.
975.015,-)

C.9. Penyisihan Piutang Tak Tertagih - Piutang Bukan Pajak

Saldo Penyisihan Piutang Tak Tertagih-Piutang Bukan Pajak per 31 Desember 2019 dan 2018 adalah masing-masing sebesar Rp. (975.015,-) dan Rp. 0,- (NIHIL) yang merupakan estimasi atas ketidaktertagihan piutang jangka pendek yang ditentukan oleh kualitas masing-masing piutang.

Berikut disajikan perhitungan Penyisihan Piutang Tak Tertagih-Piutang Bukan Pajak sebagai berikut:

Tabel 17. Rincian Penyisihan Piutang Tak Tertagih-
Piutang Bukan Pajak TA 2019

Uraian	Kualitas	Nilai Piutang (Rp)	Penyisihan	Nilai Penyisihan (Rp)
Piutang PNBP	Lancar	195.003.028	0,50%	(975.015)
	Kurang Lancar	-	10,00%	-
	Diragukan	-	50,00%	-
	Macet	-	100,00%	-
Total				(975.015)

Rincian mutasi Penyisihan Piutang Tak Tertagih-Piutang Bukan Pajak tersaji pada Lampiran 3 pada Laporan Keuangan ini.

Persediaan Rp.
65.584.150,-

C.10. Persediaan

Persediaan per 31 Desember 2019 dan 2018 masing-masing adalah sebesar Rp. 65.584.150,- dan Rp. 176.887.450,-. Nilai persediaan sesuai dengan Berita Acara Stock Opname Fisik Barang Persediaan Baristand Industri Manado Semester II Tahun 2019 No. 2680/BPPI/Baristand-Manado/12/2019 tanggal 31 Desember 2019. Persediaan merupakan jenis aset dalam bentuk barang atau perlengkapan (*supplies*) pada tanggal neraca yang diperoleh dengan maksud untuk mendukung kegiatan operasional dan untuk dijual, dan/atau diserahkan dalam rangka pelayanan kepada masyarakat. Rincian Persediaan per 31 Desember 2019 dan 2018 adalah sebagai berikut:

Tabel 18. Rincian Persediaan per 31 Desember 2019 dan 2018

No.	Uraian	TA 2019	TA 2018	Naik (Turun)	
				Rp	%
1	Barang Konsumsi	Rp 782.500	Rp 86.500	Rp 696.000	88,95
2	Amunisi	Rp -	Rp -	Rp -	~
3	Bahan Untuk Pemeliharaan	Rp 200.000	Rp -	Rp 200.000	100,00
4	Suku Cadang	Rp 3.140.000	Rp 11.140.000	Rp (8.000.000)	- 254,78
5	Bahan Baku	Rp 61.461.650	Rp 165.660.950	Rp (104.199.300)	- 169,54
Jumlah		Rp 65.584.150	Rp 176.887.450	Rp (111.303.300)	- 169,71

Terjadi penurunan nilai persediaan di tahun 2019 dibandingkan tahun 2018 sebesar Rp. (111.303.300,-) atau (169,71) persen akibat meningkatnya kegiatan operasional sehingga barang persediaan lebih cepat terpakai. Semua jenis persediaan pada tanggal pelaporan berada dalam kondisi baik. Berita Acara Stock Opname Fisik dan Rincian Persediaan terdapat pada Lampiran 12 pada laporan ini.

Tanah Rp
11.458.080.000,-

C.11. Tanah

Nilai perolehan aset tetap berupa tanah yang dimiliki Kantor Baristand Industri Manado per tanggal 31 Desember 2019 sebesar sebesar Rp. 11.458.080.000,- dan per 31 Desember 2018 sebesar sebesar Rp. 11.458.080.000,-. Sesuai dengan peraturan Kementerian Keuangan No. PMK.1/PMK.06/2013 bahwa Aset Tetap berupa tanah tidak dilakukan penyusutan.

Pada semester II 2017 telah dilakukan revaluasi nilai tanah oleh DJKN Wilayah Suluttenggo Malut sesuai dengan Berita Acara Rekonsiliasi Hasil Inventarisasi dan Penilaian Nomor: BAR-IP-062/WKN.16/KNL.01/2017, tanggal 24 Oktober 2017, Sehingga pada tahun 2018 dan tahun 2019 tidak dilakukan revaluasi kembali.

Tabel 19. Rincian Saldo Tanah per 31 Desember 2019

Saldo Nilai Perolehan per 31 Desember 2018	11.458.080.000
Mutasi tambah:	
Pembelian	0
Mutasi tambah / (kurang):	
Revaluasi aset	-
Saldo per 31 Desember 2019	11.458.080.000

Tabel 20. Rincian Tanah Per 31 Desember 2019

No.	Luas	Lokasi	Nilai Tanah (Rp.)
1	530 m2	Kel. Karangria, Kec. Tuminting	2.061.329.000
2	400 m2	Kel. Tanjung Batu, Kec. Wanea	2.049.638.000
3	8.274 m2	Kel. Paniki, Kec. Mapanget	7.347.113.000
Jumlah			11.458.080.000

Peralatan dan
Mesin Rp.
30.037.686.187,-

C.12. Peralatan dan Mesin

Nilai aset tetap berupa Peralatan dan Mesin Baristand Industri Manado per 31 Desember 2019 sebesar Rp. 30.037.686.187,- dan untuk periode per 31 Desember 2018 sebesar Rp. 27.340.509.987,-. Sedangkan Nilai Buku Peralatan dan Mesin pada tanggal pelaporan yaitu nilai perolehan ditambah saldo awal senilai Rp. 29.975.000,- dikurangi dengan akumulasi penyusutannya sebesar Rp. (19.404.998.758,-), dan dikurangi nilai akibat penghentian penggunaan sebesar Rp. (43.240.685) sehingga nilai buku Peralatan dan Mesin menjadi Rp. 10.589.446.744,-.

Tabel 21. Mutasi Nilai Peralatan dan Mesin TA 2019

Saldo per 31 Desember 2018	Rp. 27.340.509.987
Mutasi tambah:	
- Penambahan Saldo awal	Rp. 29.875.000
- pembelian	Rp. 2.667.301.200
- Transfer masuk	Rp. 0
- pengembangan	Rp. 0
- reklasifikasi dari aset lainnya	Rp. 0
- koreksi nilai	Rp. 0
Mutasi kurang:	
- Penghapusan	Rp. -
Saldo per 31 Desember 2019	Rp. 30.037.686.187
- Akumulasi Penyusutan s.d 31 Desember 2018	Rp. -19.404.998.758
- penghentian penggunaan	Rp. -43.240.685
Nilai Buku per 31 Desember 2019	Rp. 10.589.446.744

Mutasi nilai Peralatan dan Mesin tersebut dapat dijelaskan sebagai berikut:

1. Terdapat mutasi tambah melalui penambahan saldo awal sebesar Rp. 29.875.000,-, Penambahan saldo awal sebesar Rp. 29.875.000,-, merupakan pembelian peralatan olahraga tahun anggaran 2018 berupa 1 (satu) unit treadmill senilai Rp. 16.400.000,- dan 1 (satu) unit rubel statis bicycle senilai Rp. 13.475.000,- yang pembeliannya menggunakan 521811 (Belanja Barang Persediaan), sesuai hasil audit dari Inspektorat Jenderal Kemenperin, barang tersebut harus diakui sebagai aset dan dicatat dalam Simak BMN sebagai belanja modal. Sehingga pada tahun 2019 melalui petunjuk dari KPKNL Manado, transaksi tersebut ditindaklanjuti dengan menginput transaksi tersebut sebagai penambahan saldo awal aset pada tahun 2019.
2. Mutasi tambah melalui pembelian senilai Rp. 2.667.301.200,- terdiri dari:
 - a. Alat pengolah data senilai Rp. 72.201.200,- berupa:
 - 1 unit komputer desktop merek Lenovo Type AIO 520 senilai Rp. 7.982.700,-;
 - 1 unit laptop merek Acer type Aspire A514-51G senilai Rp. 9.857.100
 - 3 unit laptop merek Acer type Swift 3 senilai Rp. 32.142.000,-
 - 2 unit printer Merek Epson type L3110 Senilai Rp. 4.994.000,-
 - 2 unit printer Merek Canon type TS9570 senilai Rp. 11.200.400,-
 - 2 unit printer Merek Canon type G2010 senilai Rp. 6.025.000,-
 - b. Bahan baku peralatan dan mesin penelitian separasi membran senilai Rp. 127.600.000,- melalui pengadaan dengan metode pengadaan langsung sesuai dengan SPK No. 644/BPPI/Baristand-Manado/IV/2019 tanggal 01 April 2019.
 - c. 1 Paket Meubelair dan Utilitas laboratorium senilai Rp. 2.467.500.000,- sesuai dengan Perjanjian Kontrak dan Lumpsum dan Harga Satuan Pengadaan Paket Pekerjaan Pengadaan Barang Meubelair dan Utilitas Labotaorium Nomor: 1843/BPPI/Baristand-Manado/IX/2019 tanggal 26 September 2019.
3. Tidak terdapat mutasi kurang sepanjang tahun pelaporan.

Rincian mutasi Peralatan dan Mesin serta nilai penyusutannya tersaji pada Lampiran 10 pada Laporan Keuangan ini.

Gedung dan
Bangunan Rp.
6.558.925.000,-

C.13. Gedung dan Bangunan

Nilai perolehan gedung dan bangunan per 31 Desember 2019 dan 2018 sebesar Rp. 6.558.925.000,- dan Rp. 7.161.081.000,-. Sedangkan nilai buku gedung dan Bangunan pada tanggal neraca yaitu nilai perolehan dikurangi dengan akumulasi penyusutannya sebesar Rp. (450.557.200,-), sehingga nilai buku adalah sebesar Rp. 6.108.367.800,-

Mutasi Gedung dan Bangunan per tanggal pelaporan adalah sebagai berikut:

Tabel 22. Mutasi Nilai Gedung dan Bangunan Per 31 Desember 2019

Saldo per 31 Desember 2018	Rp. 7.161.081.000
Mutasi tambah:	
- Reklasifikasi Masuk	Rp. 0
- Koreksi Nilai Tim Penertiban	Rp. 0
- Pembangunan gedung baru	Rp. 0
Mutasi kurang:	
; - Koreksi Semu Hasil Penilaian Kembali	Rp. 0
- Reklasifikasi Keluar	Rp. 0
Saldo per 31 Desember 2019	Rp. 6.558.925.000
- Akumulasi Penyusutan s.d 31 Desember 2019	Rp. -450.557.200
Nilai Buku per 31 Desember 2019	Rp. 6.108.367.800

Tidak terdapat penambahan nilai gedung dan bangunan di Tahun Anggaran 2019.

Pada bulan Oktober 2017 telah dilakukan revaluasi oleh DJKN Wilayah Suluttenngo Malut terhadap nilai gedung dan bangunan yang perolehannya sebelum Tahun 2018 sesuai dengan Berita Acara Rekonsiliasi Hasil Inventarisasi dan Penilaian Nomor: BAR-IP-062/WKN.16/KNL.01/2017, tanggal 24 Oktober 2017. Pada tahun 2019 telah dilakukan penilaian kembali atas Barang Milik Negara sesuai dengan LHIP BMN Nomor: LHIP-046/REV/WKN.16/KNL.01/2019 Tanggal 25 November 2019 yang merupakan revisi atau penilaian kembali tahun 2017 dan 2018, terdapat perbaikan/koreksi yang dilakukan untuk penyempurnaan hasil penilaian kembali agar diperoleh nilai Aset Tetap yang lebih akurat, andal dan wajar. Berdasarkan Laporan Hasil Inventarisasi dan Penilaian (LHIP) Barang Milik Negara tersebut, terdapat revisi pada Nilai Gedung dan Bangunan sehingga nilainya menjadi Rp. 6.558.925.000,- Laporan Hasil Inventarisasi dan Penilaian (LHIP) Barang Milik Negara terdapat pada Lampiran 21 pada lamporan keuangan ini.

Sementara Nilai dan Penghitungan penyusutan dan akumulasi gedung dan bangunan yang telah ada sebelumnya disajikan dalam Lampiran 9 Penghitungan Penyusutan Barang Milik Negara, yang nilainya diperoleh dari Aplikasi Simak-BMN

Aset Tetap
Lainnya Rp
321.928.428,-

C.14. Aset Tetap Lainnya

Nilai aset tetap lainnya per 31 Desember 2019 dan 31 Desember 2018 masing-masing adalah sebesar Rp. 321.928.428,-

Tidak terdapat perubahan pada nilai Aset Tetap Lainnya. Aset Tetap Lainnya merupakan aset tetap yang tidak dapat dikelompokkan dalam tanah, peralatan dan mesin, gedung dan bangunan, jalan, irigasi dan jaringan. Aset Tetap Lainnya pada Baristand Industri Manado adalah berupa Bahan Perpustakaan tercetak. Nilai Buku Aset Tetap Lainnya pada tanggal pelaporan yaitu nilai perolehan dikurangi dengan akumulasi penyusutannya adalah sebesar Rp. Nihil, sedangkan nilai akumulasi penyusutannya adalah sebesar Rp. Nihil.

Konstruksi Dalam
Pengerjaan Rp.
50.813.621.721,-

C.15. Konstruksi Dalam Pengerjaan

Saldo konstruksi dalam pengerjaan (KDP) per 31 Desember 2019 dan 31 Desember 2018 adalah masing-masing sebesar Rp. 50.813.621.721,- dan Rp. 25.091.443.273,-

Konstruksi Dalam Pengerjaan pada periode 31 Desember 2018 senilai 25.091.443.273,- merupakan satu kesatuan dengan pembangunan Gedung Fasilitas Litbang, Laboratorium Dan Pelayanan Publik Baristand Industri Manado di Tahun Anggaran 2019 senilai Rp. 25.722.178.448,-

Nilai KDP diperoleh melalui pembangunan Gedung Fasilitas Litbang, Laboratorium Dan Pelayanan Publik Baristand Industri Manado yang berlokasi di Kelurahan Paniki. Pembangunan dilakukan selama dua tahap yaitu Tahun 2018 (Tahap I) dan tahun 2019 (Tahap II).

Tabel 23. Pembangunan Gedung Fasilitas Litbang, Laboratorium Dan Pelayanan Publik Baristand Industri Manado

TA 2018 (Tahap I)

No	Pekerjaan	No. Kontrak	Nilai Kontrak
1	Konsultansi Perencanaan	765/Bd/BP.8/PL/III2018 Tanggal 26 Maret 2018	Rp. 730.000.000
2	Manajemen Konstruksi	403/BPPI/Baristand-Manado/7/2018 Tanggal 23 Juli 2018	Rp. 541.700.000
3	Pekerjaan Konstruksi	530/BPPI/Baristand-Manado/8/2018 Tanggal 2 Agustus 2018	Rp. 23.680.002.873
4	Pengelolaan Kegiatan	Non Kontraktual	Rp. 139.740.400
Nilai KDP Thn 2018			Rp. 25.091.443.273

TA 2019 (Tahap II)

No	Pekerjaan	No. Kontrak	Nilai Kontrak
1	Manajemen Pengawasan	1168/BPPI/Baristand-Manado/VII/2019 Tanggal 23 Juli 2018	Rp. 390.456.000
2	Pekerjaan Konstruksi	1167/BPPI/Baristand-Manado/VII/2019 Tanggal 2 Agustus 2018	Rp. 25.358.001.019
3	Pengelolaan Kegiatan	Non Kontraktual	Rp. 168.724.457
4	Piutang pekerjaan (0,769%)	-	(Rp. 195.003.028)
Nilai KDP 2019			Rp. 25.722.178.448

Selain dari pekerjaan dengan menggunakan sistem kontraktual, juga terdapat realisasi Pengelolaan Kegiatan pembangunan gedung yang merupakan satu kesatuan dari pagu anggaran pembangunan gedung. Realisasi Pengelolaan Kegiatan meliputi honor tim teknis, honor TP4D, biaya rapat koordinasi, biaya perjalanan dalam rangka pembangunan gedung dan bangunan.

Penambahan nilai KDP dapat dijelaskan sebagai berikut: Pembangunan Tahun 2018 (Tahap I) di akhir tahun pelaporan 2018 tercatat sebagai Konstruksi Dalam Pengerjaan (KDP) senilai Rp. 25.091.443.273,- dan dilanjutkan pembangunannya pada tahun 2019 (Tahap II) senilai Rp. 25.917.181.476,-

Sampai tanggal neraca 31 Desember 2019 progres pembangunannya masih mencapai 99,231% sehingga kontraktor pelaksana memiliki kewajiban melanjutkan sisa pekerjaannya sebesar 0,769% atau senilai Rp. 195.003.028,- sehingga sampai akhir tanggal pelaporan belum diakui sebagai Aset Tetap Gedung dan Bangunan. Nilai KDP per 31 Desember 2019 adalah sebagai berikut: Nilai pembangunan Tahun 2018 sebesar Rp. 25.091.443.273,- ditambah Nilai pembangunan Tahun 2019 sebesar Rp. 25.917.181.476,- dikurangi sisa pekerjaan senilai Rp. 195.003.028,- sehingga nilai KDP berjumlah Rp. 50.813.621.721,-

Rincian Konstruksi Dalam Pengerjaan dapat dilihat pada Lampiran 10 dalam Laporan Keuangan ini.

Akumulasi
Penyusutan Aset
Tetap Rp.
(19.855.555.958,-)

C.16. Akumulasi Penyusutan Aset Tetap

Saldo Akumulasi Penyusutan Aset Tetap per 31 Desember 2019 dan 31 Desember 2018 adalah masing-masing Rp. (19.855.555.958,-) dan Rp. (17.006.493.273,-).

Akumulasi Penyusutan Aset Tetap merupakan kontra akun Aset Tetap yang disajikan berdasarkan pengakumulasian atas penyesuaian nilai sehubungan dengan penurunan kapasitas dan manfaat Aset Tetap selain untuk Tanah dan Konstruksi dalam Pengerjaan (KDP).

Rangkuman Akumulasi Penyusutan Aset Tetap per 31 Desember 2019 dan Rincian akumulasi penyusutan aset tetap disajikan pada Lampiran 9 Penghitungan Penyusutan Barang Milik Negara pada Laporan Keuangan ini, yang nilainya diperoleh dari Aplikasi Simak-BMN.

Tabel 24. Rincian Akumulasi Penyusutan Aset Tetap
Per 31 Desember 2019

No	Aset Tetap	Nilai Perolehan	Akm. Penyusutan	Nilai Buku
1	Tanah	11.458.080.000	-	11.458.080.000
2	Peralatan dan Mesin	30.037.686.187	(19.404.998.758)	10.632.687.429
3	Gedung dan Bangunan	6.558.925.000	(450.557.200)	6.108.367.800
4	Aset Tetap Lainnya	321.928.428	-	321.928.428
Jumlah		48.376.619.615	-19.855.555.958	28.521.063.657

Konstruksi dalam pengerjaan (KDP) berupa gedung dan bangunan yang baru dibangun tahun 2018 dan 2019 belum dilakukan penyusutan aset.

Aset Lain-Lain
Rp. 43.240.685

C.17. Aset Lain-lain

Saldo Aset Lain-lain per 31 Desember 2019 dan 31 Desember 2018 masing-masing adalah Rp. 43.240.685,- Tidak terdapat mutasi nilai aset lain-lain. Aset Lain-lain merupakan Barang Milik Negara (BMN) yang berada dalam kondisi rusak berat dan tidak lagi digunakan dalam operasional entitas.

Tabel 25. Mutasi Aset Lain-Lain

Saldo per 31 Desember 2018	Rp.	43.240.685
Mutasi tambah:		
- Aset tetap yang tidak digunakan dalam operasional perkantoran	Rp.	-
Mutasi kurang:		
- penggunaan kembali BMN yang dihentikan	Rp.	-
- penghapusan BMN	Rp.	-
Saldo per 31 Desember 2019	Rp.	43.240.685
Akumulasi Penyusutan	Rp.	-
Nilai Buku per 31 Desember 2019	Rp.	43.240.685

Rincian Aset Lain-lain berdasarkan nilai perolehan, akumulasi penyusutan dan nilai buku tersaji pada Lampiran 9 pada Laporan Keuangan ini.

*Akumulasi
Penyusutan dan
Amortisasi Aset
Lainnya
Rp.(43.240.685,-)*

C.18. Akumulasi Penyusutan dan Amortisasi Aset Lainnya

Saldo Akumulasi Penyusutan dan Amortisasi Aset Lainnya per 31 Desember 2019 dan 31 Desember 2018 adalah masing-masing Rp. (43.240.685,-). Akumulasi Penyusutan Aset Lainnya merupakan kontra akun Aset Lainnya yang disajikan berdasarkan pengakumulasian atas penyesuaian nilai sehubungan dengan penurunan kapasitas dan manfaat Aset Lainnya. Rincian Akumulasi Penyusutan Aset Lainnya per 31 Desember 2019 adalah sebagai berikut:

Tabel 26. Rincian Akumulasi Penyusutan dan Amortisasi Aset Lainnya

Aset Tetap	Nilai Perolehan	Akumulasi Penyusutan/ Amortisasi	Nilai Buku
Alat bengkel bermesin	25.000.000	-25.000.000	0
Alat Kantor	55.928	-55.928	0
Alat Rumah Tangga	11.074.757	-11.074.757	0
Alat Komunikasi	0	0	0
Unit Alat Laboratorium	110.000	-110.000	0
Alat Laboratorium Lingkungan Hidup	0	0	0
Komputer Unit	7.000.000	-7.000.000	0
Peralatan Komputer	0	0	0
Jumlah	43.240.685	-43.240.685	0
Aset Lain-lain	0	0	0
Jumlah	43.240.685	-43.240.685	0

Amortisasi Aset Tidak Berwujud (ATB) dengan masa manfaat terbatas dilakukan dengan metode garis lurus dan nilai sisa nihil. Sedangkan atas ATB dengan masa manfaat tidak terbatas tidak dilakukan amortisasi.

Rincian Akumulasi Penyusutan dan Amortisasi Aset Lainnya tersaji pada Lampiran 9 pada Laporan Keuangan ini.

*Utang Kepada
Pihak Ketiga
Rp.
44.157.235,-*

C.19. Utang Kepada Pihak Ketiga

Utang Kepada Pihak Ketiga per 31 Desember 2019 dan 31 Desember 2018 masing-masing sebesar sebesar Rp. 44.157.235,- dan Rp. 43.005.572,-. Utang kepada Pihak Ketiga merupakan kewajiban yang masih harus dibayar dan segera diselesaikan kepada pihak ketiga lainnya dalam waktu kurang dari 12 (dua belas bulan) sejak tanggal pelaporan. Adapun rincian Utang Pihak Ketiga pada Kantor Baristand Industri Manado per tanggal pelaporan adalah sebagai berikut:

Tabel 27. Rincian Utang kepada Pihak Ketiga

Uraian	Jumlah	Penjelasan
Utang kepada Pihak ketiga lainnya	448.520	Utang berupa Tagihan Langganan Air
Utang kepada Pihak ketiga lainnya	1.314.824	Utang berupa Tagihan Langganan Telepon
Utang kepada Pihak ketiga lainnya	3.304.000	Utang berupa Tagihan Langganan Internet
Utang kepada Pihak ketiga lainnya	11.562.891	Utang berupa Tagihan Langganan Listrik
Utang kepada Pihak ketiga lainnya	-	Dana yang belum dibagikan kepada yg berhak (Tunkin)
Utang kepada Pihak ketiga lainnya	27.527.000	Dana yang belum dibagikan kepada yg berhak (Uang makan Bulan Desember 2019)
Total	44.157.235	

Rincian Utang Kepada Pihak Ketiga termuat dalam Lampiran 6 pada Laporan Keuangan ini.

Pendapatan
Diterima Dimuka
Rp. 71.920.000,-

C.20. Pendapatan Diterima Dimuka

Nilai Pendapatan Diterima Dimuka per 31 Desember 2019 dan 31 Desember 2018 adalah masing-masing sebesar Rp. 71.920.000,- dan Rp. 89.136.250,-. Pendapatan Diterima Dimuka merupakan pendapatan yang sudah diterima pembayarannya, namun barang/jasa belum diserahkan. Keseluruhan Pendapatan Diterima Dimuka tersebut bersumber dari Jasa pengujian produk industri yang masuk pada periode pelaporan tetapi masa pengerjaannya melewati batas periode pelaporan.

Tabel 28. Rincian Pendapatan Diterima Dimuka per 31 Desember 2019

Uraian	Jumlah	Penjelasan
Pendapatan Akreditasi, Pengujian, Sertifikasi, Kalibrasi, dan Standardisasi di Bidang Perindustrian	71.920.000	Pendapatan dari hasil pengujian produk industri
Total	71.920.000	

Rincian Pendapatan Diterima Dimuka termuat dalam Lampiran 5 Pendapatan Diterima Dimuka pada Laporan Keuangan ini.

Ekuitas
Rp.
79.486.470.315,-

C.21. Ekuitas

Ekuitas per 31 Desember 2019 dan 31 Desember 2018 adalah masing-masing sebesar Rp. 79.486.470.315,- dan Rp. 54.411.295.043,-. Ekuitas adalah kekayaan bersih entitas yang merupakan selisih antara aset dan kewajiban. Rincian lebih lanjut tentang ekuitas disajikan dalam Laporan Perubahan Ekuitas.

D. PENJELASAN ATAS POS-POS LAPORAN OPERASIONAL

Pendapatan
OperasionalRp.
1.025.505.000,-

D.1. Pendapatan Operasional

Jumlah Pendapatan Operasional untuk periode yang berakhir pada 31 Desember 2019 dan 31 Desember 2018 adalah sebesar Rp. 1.025.505.000,- dan Rp. 1.286.739.400,- Keseluruhan Pendapatan Operasional Baristand Industri Manado adalah merupakan Pendapatan Pendapatan Pengujian, Sertifikasi, Kalibrasi dan Standardisasi di Bidang Perindustrian.

Rincian pendapatan pada 31 Desember 2019 dan 31 Desember 2018 adalah sebagai berikut:

Tabel 29. Rincian Pendapatan Operasional Tahun 2019 dan Tahun 2018

No	Uraian	TA 2019 (Rp)	TA 2018 (Rp)	Kenaikan/ (Penurunan)	
				(Rp)	%
1	Pendapatan Negara dan Hibah				
	- Pendapatan Jasa	1.025.505.000	1.286.586.250	(261.081.250)	(20,29)
	- Pendapatan sewa	0	153.150	(153.150)	(100,00)
	Jumlah	1.025.505.000	1.286.739.400	(261.234.400)	(20,29)

Mutasi Pendapatan Operasional Tahun 2019 dapat dilihat pada tabel berikut:

Tabel 30. Mutasi Pendapatan Operasional Tahun 2019

Rincian	MAP	Nilai Mutasi (Rp.)	Keterangan
Pendapatan diterima dimuka thn 2018	425283	89.136.250	Pendapatan Thn 2018 yang baru selesai dikerjakan tahun 2019
	425421	-	
	425431	-	
	425692	-	
	425699	-	
Pendapatan Tahun 2019	425283	962.758.750	
	425421	35.530.000	
	425431	-	
	425692	10.000.000	
	425699	-	
Pendapatan diterima dimuka thn 2019	425283	- 71.920.000,0	Pendapatan Thn 2019 yang blm selesai dikerjakan tahun 2019
	425421	-	
	425431	-	
	425692	-	
	425699	-	
Pendapatan Operasional Tahun 2019		1.025.505.000	

Dari table di atas dapat dijelaskan sebagai berikut:

Pendapatan Operasional adalah nilai akrual yang diperoleh dari akumulasi Pendapatan Diterima Dimuka Tahun 2018 berupa pendapatan jasa yang

manfaatnya baru diserahkan pada tahun 2019 senilai Rp. 89.136.250,- ditambah dengan pendapatan jasa Tahun 2019 sebesar Rp. 1.008.288.750,- dikurangi dengan Pendapatan Diterima Dimuka Tahun 2019 berupa pendapatan jasa yang pengerjaannya belum selesai hingga akhir periode pelaporan sebesar Rp. 71.920.000,- sehingga nilai Pendapatan Operasional adalah sebesar Rp. 1.025.505.000,-

Beban Pegawai
Rp.
8.000.303.697,-

D.2. Beban Pegawai

Jumlah Beban Pegawai untuk periode yang berakhir pada 31 Desember 2019 dan 31 Desember 2018 adalah masing-masing sebesar Rp. 8.000.303.697,- dan Rp. 8.096.766.331,-. Beban Pegawai adalah beban atas kompensasi, baik dalam bentuk uang maupun barang yang ditetapkan berdasarkan peraturan perundang-undangan yang diberikan kepada pejabat negara, Pegawai Negeri Sipil (PNS), dan pegawai yang dipekerjakan oleh pemerintah yang belum berstatus PNS sebagai imbalan atas pekerjaan yang telah dilaksanakan kecuali pekerjaan yang berkaitan dengan pembentukan modal.

Tabel 31. Rincian Beban Pegawai Tahun 2019 dan Tahun 2018

URAIAN JENIS BEBAN	TA 2019	TA 2018	NAIK (TURUN) %
Beban Gaji Pokok PNS	2.836.071.660	2.965.768.200	(4,37)
Beban Pembulatan Gaji PNS	39.655	39.114	1,38
Beban Tunjangan Suami/Istri PNS	187.507.182	198.013.684	(5,31)
Beban Tunjangan Anak PNS	36.190.298	36.373.014	(0,50)
Beban Tunjangan Struktural PNS	60.300.000	44.820.000	34,54
Beban Tunjangan Fungsional PNS	280.660.000	326.260.000	(13,98)
Beban Tunjangan PPh PNS	13.645.654	16.320.007	(16,39)
Beban Tunjangan Beras PNS	112.830.360	119.999.940	(5,97)
Beban Uang Makan PNS	439.653.000	453.323.000	(3,02)
Beban Tunjangan Umum PNS	92.115.000	104.130.000	(11,54)
Beban Uang Lembur	163.485.000	131.007.000	24,79
Belanja Pegawai (Tunj.Khusus/Kegiatan)	3.777.805.888	3.700.712.372	2,08
Jumlah Belanja	8.000.303.697	8.096.766.331	(1,19)

Terjadi penurunan Beban Pegawai di tahun 2019 dibandingkan tahun 2018 sebesar Rp. (96.462.634,-) atau (1,19) persen akibat beberapa pegawai yang pensiun di Tahun 2019.

*Beban
Persediaan
Rp. 902.293.125,-*

D.3. Beban Persediaan

Jumlah Beban Persediaan untuk periode yang berakhir pada 31 Desember 2019 dan 31 Desember 2018 adalah masing-masing sebesar Rp. 902.293.125,- dan 873.856.450,-. Beban Persediaan merupakan beban untuk mencatat konsumsi atas barang-barang yang habis pakai, termasuk barang-barang hasil produksi baik yang dipasarkan maupun tidak dipasarkan. Rincian Beban Persediaan untuk Tahun 2019 dan Tahun 2018 disajikan pada tabel berikut:

Tabel 32. Rincian Beban Persediaan Tahun 2019 dan Tahun 2018

URAIAN JENIS BEBAN	TH 2019	TH 2018	NAIK (TURUN)	
			Rp	%
Beban Persediaan Konsumsi	172.441.880	130.453.550	41.988.330	32,19
Beban Persediaan Bahan Baku	716.523.045	730.181.650	-13.658.605	(1,87)
Beban Persediaan Lainnya	13.328.200	13.221.250	106.950	0,81
Jumlah Beban Persediaan	902.293.125	873.856.450	28.436.675	3,25

Meningkatnya beban persediaan disebabkan bertambahnya kebutuhan persediaan konsumsi khususnya bahan kimia dan meningkatnya kebutuhan persediaan lainnya untuk operasional seperti penggantian penunjang sarana dan prasarana kantor.

*Beban Jasa
Rp. 1.210.840.646,-*

D.4. Beban Barang Dan Jasa

Jumlah Beban Barang dan Jasa untuk periode yang berakhir pada 31 Desember 2019 dan 31 Desember 2018 adalah masing-masing sebesar Rp. 1.210.840.646,- dan Rp. 1.419.599.551,-. Beban Jasa adalah konsumsi atas jasa-jasa dalam rangka penyelenggaraan kegiatan entitas serta beban lain-lain berupa beban yang timbul karena penggunaan alokasi belanja modal yang tidak menghasilkan aset tetap. Rincian Beban Barang dan Jasa untuk Tahun 2019 dan Tahun 2018 tersaji dalam tabel berikut:

Tabel 33. Rincian Beban Barang dan Jasa Tahun 2019 dan Tahun 2018

URAIAN JENIS BEBAN	TH 2019	TH 2018	NAIK (TURUN)	
			Rp	%
Beban Barang Operasional	864.849.760	751.198.158	113.651.602	15,13
Beban bahan	80.366.600	63.015.500	17.351.100	27,53
Beban honor	2.000.000	279.670.000	(277.670.000)	(99,28)
Beban Langganan Daya dan Jasa	193.421.286	162.890.353	30.530.933	18,74
Beban sewa	2.000.000	2.000.000	-	-
Beban Jasa Profesi	26.300.000	34.100.000	(7.800.000)	(22,87)
Beban Jasa Lainnya	41.903.000	126.725.500	(84.822.500)	(66,93)
Jumlah	1.210.840.646	1.419.599.511	(208.758.865)	(14,71)

Penurunan beban barang dan jasa tahun 2019 disebabkan oleh menurunnya beban honor akibat tidak diperkenankan adanya honorarium kegiatan yang berkaitan dengan pelaksanaan tupoksi, menurunnya beban jasa profesi serta menurunnya beban jasa lainnya yang merupakan beban yang timbul dari kegiatan non operasional.

Beban
Pemeliharaan
Rp. 429.132.345,-

D.5. Beban Pemeliharaan

Beban Pemeliharaan untuk periode yang berakhir pada 31 Desember 2019 dan 31 Desember 2018 adalah masing-masing sebesar Rp. 429.132.345,- dan Rp. 607.097.659,-. Beban Pemeliharaan merupakan beban yang dimaksudkan untuk mempertahankan aset tetap atau aset lainnya yang sudah ada ke dalam kondisi normal. Penurunan beban pemeliharaan karena sebagian aset masih dalam kondisi baik sehingga pada tahun 2019 tidak memerlukan perawatan. Rincian beban pemeliharaan untuk Tahun 2019 dan 2018 disajikan pada tabel berikut:

Tabel 34. Rincian Beban Pemeliharaan Tahun 2019 dan Tahun 2018

URAIAN JENIS BEBAN	TH 2019	TH 2018	NAIK (TURUN)	
			Rp	%
Beban Pemeliharaan Gedung dan Bangunan	56.799.500	182.300.000	-125.500.500	(68,84)
Beban Pemeliharaan gedung dan bangunan Lainnya	48.211.225	54.688.680	-6.477.455	(11,84)
Beban Pemeliharaan Peralatan dan Mesin	216.302.220	243.345.399	-27.043.179	(11,11)
Beban Pemeliharaan Jaringan	13.923.000	44.081.500	-30.158.500	(68,42)
Beban persediaan bahan untuk pemeliharaan	26.306.300	15.203.400	11.102.900	73,03
Beban persediaan suku cadang	67.590.100	67.478.680	111.420	0,17
Jumlah	429.132.345	607.097.659	-177.965.314	(29,31)

Beban Perjalanan
Dinas
Rp. 955.957.549,-

D.6. Beban Perjalanan Dinas

Beban Perjalanan Dinas untuk periode yang berakhir pada 31 Desember 2019 dan 31 Desember 2018 adalah masing-masing sebesar Rp. 955.957.549,- dan Rp. 942.969.925,-. Beban tersebut adalah merupakan beban yang terjadi untuk perjalanan dinas dalam rangka pelaksanaan tugas, fungsi, dan jabatan. Kenaikan beban perjalanan dinas disebabkan oleh frekuensi rapat koordinasi yang meningkat menjelang akhir tahun serta disebabkan naiknya harga tiket pesawat. Rincian Beban Perjalanan Dinas untuk Tahun 2019 dan Tahun 2018 disajikan pada tabel sebagai berikut:

Tabel 35. Rincian Beban Perjalanan Dinas Tahun 2019 dan Tahun 2018

URAIAN JENIS BEBAN	TH 2019	TH 2018	NAIK (TURUN)	
			Rp	%
Beban Perjalanan Biasa	934.457.549	921.469.925	12.987.624	1,41
Beban Perjalanan Dinas Dalam Kota	21.500.000	21.500.000	0	0,00
Jumlah	955.957.549	942.969.925	12.987.624	1,38

Beban
Penyusutan dan
Amortisasi
Rp.
2.863.232.482,-

D.7. Beban Penyusutan Dan Amortisasi

Jumlah Beban Penyusutan dan Amortisasi untuk periode yang berakhir pada 31 Desember 2019 dan 31 Desember 2018 adalah masing-masing sebesar Rp. 2.863.232.482,- dan Rp. 2.551.492.300,-. Beban Penyusutan adalah merupakan beban untuk mencatat alokasi sistematis atas nilai suatu aset tetap yang dapat disusutkan (*depreciable assets*) selama masa manfaat aset yang bersangkutan. Sedangkan Beban Amortisasi digunakan untuk mencatat alokasi penurunan manfaat ekonomi untuk Aset Tak berwujud. Rincian Beban Penyusutan dan Amortisasi untuk Tahun 2019 dan Tahun 2018 tersaji pada tabel berikut:

Tabel 36. Rincian Beban Penyusutan dan Amortisasi Tahun 2019 dan Tahun 2018

URAIAN BEBAN PENYUSUTAN DAN AMORTISASI	TH 2019	TH 2018	NAIK (TURUN)	
			Rp	%
Beban Penyusutan Peralatan dan Mesin	2.683.009.602	2.355.509.000	327.500.602	13,90
Beban Penyusutan Gedung dan Bangunan	180.222.880	195.983.300	- 15.760.420	-8,04
Jumlah Penyusutan	2.863.232.482	2.551.492.300	311.740.182	12,22
Beban Amortisasi Aset Tak Berwujud	-	-	-	~
Beban Penyusutan aset lain-lain	-	-	-	~
Jumlah Amortisasi				
Jumlah Beban Penyusutan dan Amortisasi	2.863.232.482	2.551.492.300	311.740.182	12,22

Beban Penyisihan piutang tak tertagih
Rp. 975,015,-

D.8. Beban Penyisihan Piutang Tak Tertagih

Jumlah Beban Penyisihan Piutang tak Tertagih untuk periode yang berakhir pada 31 Desember 2019 dan 31 Desember 2018 adalah masing-masing sebesar Rp. 975,015, - dan (Rp. 10.541.555,-). Beban Penyisihan Piutang Tak Tertagih merupakan beban estimasi ketidaktertagihan piutang dalam suatu periode. Pada Tahun 2019 Beban Penyisihan Piutang tak Tertagih merupakan beban penyisihan akibat dari pekerjaan gedung dan bangunan yang belum selesai sampai tanggal neraca. Rincian Beban Penyisihan Piutang Tak Tertagih untuk Tahun 2019 dan Tahun 2018 tersaji pada tabel berikut:

Tabel 37. Rincian Beban Penyisihan Piutang Tak Tertagih Tahun 2019 dan 2018

URAIAN JENIS BEBAN	TH 2019	TH 2018	NAIK (TURUN)	
			Rp	%
Beban Penyisihan Piutang Tak Tertagih Jangka Panjang	0	0	-	-
Beban Penyisihan Piutang Tak Tertagih Jangka Pendek	975.051	-37.458.525	38.433.576	(102,60)
Jumlah	975.051	-37.458.525	38.433.576	(102,60)

Defisit dari Kegiatan Non Operasional
Rp. (2.646.983,-)

D.9. Kegiatan Non Operasional

Pos Surplus/(Defisit) dari Kegiatan Non Operasional untuk periode yang berakhir pada 31 Desember 2019 dan 31 Desember 2018 adalah masing-masing Rp. (2.646.983,-) dan Rp. 186.446.050,-. Kegiatan Non Operasional merupakan pendapatan dan beban yang sifatnya *tidak* rutin dan bukan merupakan tugas pokok dan fungsi entitas. Jumlah Surplus/(Defisit) dari kegiatan non operasional sebesar Rp. (2.646.983,-) disebabkan karena surplus/(defisit) dari kegiatan non operasional lainnya yaitu penerimaan kembali belanja pegawai tahun anggaran yang lalu sebesar Rp. 9.955.484,- ; pendapatan penyesuaian nilai persediaan sebesar Rp. 69.369.050,- dan beban dari kegiatan non operasional lainnya berupa beban penyesuaian nilai persediaan sebesar Rp. 81.971.571,-

Rincian dari Kegiatan Non Operasional Tahun 2019 dan 2018 adalah sebagai berikut:

Tabel 38. Rincian Kegiatan Non Operasional Tahun 2019 dan 2018

URAIAN	TH 2019	TH 2018	NAIK (TURUN) %
Surplus dari Pelepasan Aset Non Lancar			
Pendapatan Pelepasan Aset Non Lancar	0	54.900.000	~
Surplus dari Kegiatan Non Operasional Lainnya			
Pendapatan dari Kegiatan Non Operasional Lainnya	79.324.534	137.761.650	-42,42
Beban dari Kegiatan Non Operasional Lainnya	81.971.517	6.215.600	1218,80
Surplus (Defisit) dari Kegiatan Non Operasional	-2.646.983	186.446.050	-101,42

E. PENJELASAN ATAS POS-POS LAPORAN PERUBAHAN EKUITAS

Ekuitas Awal
Rp.
54.411.295.043,-

E.1. Ekuitas Awal

Nilai ekuitas pada tanggal 1 Januari 2019 dan 2018 adalah masing-masing sebesar Rp. 54.411.295.043,- dan Rp. 29.212.274.162,-.

Nilai ekuitas akhir 31 Desember 2018 secara akuntansi merupakan ekuitas awal 1 Januari 2019.

Surplus (Defisit)
LO
Rp.
(13,339,876,842),
-

E.2. Surplus (Defisit) LO

Jumlah Surplus (Defisit) LO untuk periode yang berakhir pada 31 Desember 2019 dan 2018 adalah defisit sebesar Rp. (13,339,876,842,-) dan Rp. (12.981.138.201,-) Surplus (Defisit) LO merupakan penjumlahan selisih lebih antara surplus/defisit kegiatan non operasional Rp. (2,646,983,-), kegiatan operasional Rp. (13.361.240.287,-) dan kejadian luar biasa Rp. 0,-.

Penyesuaian Nilai
Aset Rp. 0,-

E.3.1. Penyesuaian Nilai Aset

Nilai Penyesuaian Nilai Aset untuk periode yang berakhir pada 31 Desember 2019 dan 2018 adalah masing-masing sebesar Rp. 0,-. Penyesuaian Nilai Aset merupakan hasil penyesuaian nilai persediaan akibat penerapan kebijakan harga perolehan terakhir.

Koreksi Nilai
Persediaan Rp. 0

E.3.2. Koreksi Nilai Persediaan

Koreksi Nilai Persediaan mencerminkan koreksi atas nilai persediaan yang diakibatkan karena kesalahan dalam penilaian persediaan yang terjadi pada periode sebelumnya. Koreksi tambah atas nilai persediaan untuk periode 31 Desember 2019 dan 2018 adalah masing-masing sebesar Rp. 0,- Baristand Industri Manado tidak ada koreksi nilai persediaan.

Selisih Atas
Reklasifikasi
Rp. 0

E.3.3. Koreksi Atas Reklasifikasi

Koreksi Atas Reklasifikasi untuk periode yang berakhir pada 31 Desember 2019 dan 2018 adalah sebesar Rp. 0,- Baristand Industri Manado per 31 Desember 2019 tidak ada Koreksi Atas Reklasifikasi.

Selisih Revaluasi
Aset Tetap
Rp.
(602.156.000,-)

E.3.4. Selisih Revaluasi Aset Tetap

Selisih Revaluasi Aset Tetap merupakan selisih yang muncul pada saat dilakukan penilaian ulang aset tetap. Selisih Revaluasi Aset tetap untuk periode yang berakhir pada 31 Desember 2019 dan 2018 adalah masing-masing sebesar Rp. (602.156.000,-) dan Rp. 0,-. Revaluasi telah dilakukan pada tahun 2017. Pada tahun 2019, atas hasil penilaian kembali tahun 2017 dan 2018, terdapat perbaikan/koreksi yang dilakukan untuk penyempurnaan hasil penilaian kembali agar diperoleh nilai Aset Tetap yang lebih akurat, andal dan wajar. Dari hasil penilaian kembali terdapat koreksi revaluasi dengan nilai selisih Rp. (602.156.000,-).

Koreksi Nilai Aset
Tetap Non
Revaluasi
Rp. 44.044.797,-

E.3.5. Koreksi Nilai Aset Tetap Non Revaluasi

Koreksi nilai aset tetap non revaluasi untuk periode yang berakhir tanggal 31 Desember 2019 dan 2018 adalah masing-masing sebesar Rp. 44.044.797,- dan Rp. 10.626.100,-. Koreksi nilai aset tetap non revaluasi berasal dari transaksi koreksi nilai aset tetap dan aset lainnya yang bukan karena revaluasi nilai.

Koreksi Nilai Aset Tetap Non Revaluasi bersumber dari koreksi penambahan saldo awal senilai Rp. 53.515.630,- akibat dari pembelian aset berupa peralatan dan mesin menggunakan Akun Belanja Persediaan (521811) pada tahun 2018 dan telah dikoreksi menjadi aset tetap melalui penambahan saldo awal.

Tabel 39. Rincian Koreksi Nilai Aset Tetap Non Revaluasi Tahun 2019

Jenis Aset Tetap	Koreksi		Total
	Tambah	Kurang	
Peralatan dan Mesin	53.515.630	(9.470.833)	44.044.797
Aset Tak Berwujud		-	-
Jumlah			44.044.797

Selisih Lain-Lain
Rp. 0

E.3.6. Koreksi Lain-lain

Koreksi Lain-lain untuk periode yang berakhir pada 31 Desember 2019 dan 2018 adalah sebesar Rp. 0,-. Baristand Industri Manado per 31 Desember 2019 tidak ada Koreksi Lain-lain.

Transaksi Antar
Entitas Rp.
38.973.163.317,-

E.4. Transaksi Antar Entitas

Nilai Transaksi Antar Entitas untuk periode yang berakhir 31 Desember 2019 dan 2018 adalah masing-masing sebesar Rp. 38.973.163.317,- dan Rp. 38.169.532.982,-. Transaksi antar Entitas adalah transaksi yang melibatkan dua atau lebih entitas yang berbeda baik internal KL, antar KL, antar BUN maupun KL dengan BUN.

Tabel 40. Rincian Nilai Transaksi Antar Entitas

Transaksi Antar Entitas	Nilai
Ditagihkan ke Entitas Lain	39.991.407.551
Diterima dari Entitas Lain	(1.018.244.234)
Transfer Masuk	-
Transfer Keluar	-
Pengesahan Hibah Langsung	-
Pengesahan Pengembalian Hibah Langsung	-
Jumlah	38.973.163.317

Rincian Transaksi Antar Entitas terdiri dari:

E.4.1. Diterima dari Entitas Lain (DDEL)/Ditagihkan ke Entitas Lain (DKEL)

Diterima dari Entitas Lain/Ditagihkan ke Entitas Lain merupakan transaksi antar entitas atas pendapatan dan belanja pada KL yang melibatkan kas negara (BUN). Pada periode hingga 31 Desember 2019, DDEL sebesar Rp.(1.018.244.234,-) berupa pendapatan yang diterima oleh Bendahara Umum Negara dari pihak lain melalui Baristand Industri Manado, sedangkan DKEL sebesar Rp. 39.991.407.551,-. yaitu merupakan belanja yang ditagihkan oleh Baristand Industri Manado ke Kas Negara.

E.4.2. Transfer Masuk/Transfer Keluar

Transfer Masuk/Transfer Keluar merupakan perpindahan aset/kewajiban dari satu entitas ke entitas lain pada internal KL, antar KL dan antara KL dengan BA-BUN.

Transfer Masuk sampai dengan tanggal 31 Desember 2019 sebesar Rp. 0,-. Dan Transfer keluar sebesar Rp. 0,-

Baristand Industri Manado Tidak menerima atau menyerahkan barang berupa Transfer sampai dengan tanggal 31 Desember 2019.

Tabel 41. Transfer Keluar/Masuk Aset Tahun 2019

No	Transaksi	Jenis	Entitas Asal	Nilai
1	Transfer Keluar/ Masuk	-	-	-
Jumlah				-

Ekuitas Akhir
Rp.
79.486.470.315,-

E.5. Ekuitas Akhir

Nilai ekuitas pada tanggal 31 Desember 2019 dan 2018 adalah masing-masing sebesar Rp. 79.486.470.315,- dan Rp. 54.411.295.043,-.

Nilai Ekuitas Akhir adalah akumulasi transaksi operasional entitas sampai dengan akhir periode pelaporan. Nilai Ekuitas Akhir secara garis besar dapat dilihat dalam table berikut:

Tabel 42. Ekuitas Akhir

Ekuitas Awal 01 Januari 2019	54.411.295.043
Surplus/(Defisit) LO	(13.339.876.842)
Koreksi-koreksi	(558.111.203)
Transaksi Antar Entitas	38.973.163.317
Ekuitas Akhir 31 Desember 2019	79.486.470.315

F. PENGUNGKAPAN PENTING LAINNYA

F.1. Kejadian-Kejadian Penting Setelah Tanggal Neraca

1. Laporan Keuangan ini telah melalui proses Review oleh Inspektorat Jenderal Kementerian Perindustrian dengan hasil reuiu pada Lampiran 16 dalam laporan ini dan telah ditindaklanjuti.
2. Baristand Industri Manado telah melakukan Rekonsiliasi Internal Penyamaan Data Barang Milik Negara Semester II sesuai Berita Acara No.70/BPPI/Baristand-Manado/KU/I/2019 tanggal 07 Januari 2020.
3. Baristand Industri Manado telah melakukan Rekonsiliasi eksternal tingkat UAKPA dengan KPPN Manado sesuai Berita Acara No. BAR-174037/WPB.27/KP.049/2019 tanggal 10 Januari 2020.
4. Pelaksanaan kontrak Pembangunan Gedung Fasilitas Litbang, Laboratorium Dan Pelayanan Publik Baristand Industri Manado setelah Tanggal Neraca:
 - A. Berdasarkan pemeriksaan tanggal 31 Desember 2019, pekerjaan yang diselesaikan sebesar 99,231 %, (Sesuai Berita Acara Pemeriksaan Pekerjaan 1 No. 2682/BPPI/Baristand-Manado/XII/2019 Tanggal 31 Desember 2019).
 - B. Sesuai Peraturan Direktur Jenderal Perbendaharaan Nomor PER-13/PB/2019 tentang Pedoman Pelaksanaan Penerimaan dan Pengeluaran Negara Pada Akhir Tahun Anggaran 2019, pada tanggal 13 Januari 2020, PT. Graha Cipta Jaya sebagai Kontraktor pekerjaan telah mengembalikan pembayaran sisa pekerjaan yang tidak diselesaikan sampai dengan tanggal 31 Desember 2019 melalui penyetoran langsung dengan kode NTPN: 38E1C6U8DOSPLI9L, tanggal 9 Januari 2020 senilai 195.003.028,- atau sebesar kekurangan progres pekerjaan sebesar 0,769%.
 - C. Berdasarkan Berita Acara Pemeriksaan 2 No. 38/BPPI/Baristand-Manado/KU/I/2020 pada tanggal 3 Januari 2019, pekerjaan selesai 100 %.
 - D. Pada tanggal 4 Januari 2019, dilakukan serah terima pekerjaan melalui Berita Acara Serah Terima Pertama No. 39/BPPI/Baristand-Manado/KU/I/2020.

- E. Pada tanggal 13 Januari 2020, PT. Graha Cipta Jaya melakukan pembayaran denda atas keterlambatan pekerjaan melalui penyetoran langsung sebesar Rp. 69.158.185,- dengan kode NTPN 5D0592G4UK0VMRF8.

F.2. Pengungkapan Lain-Lain

1. Revisi DIPA Tahun Anggaran 2019

Sepanjang tahun 2019, Daftar Isian Pelaksanaan Anggaran (DIPA) Bariistand Industri Manado telah dilakukan revisi sebanyak 5 (lima) kali. Salah satunya akibat meningkatnya optimalisasi sisa pekerjaan kontraktual yang digunakan untuk pemenuhan kekurangan belanja pegawai Kementerian Perindustrian sehingga terjadi penurunan alokasi anggaran pada DIPA.

Tabel 43. Rincian revisi DIPA Tahun 2019

DIPA	Tanggal DIPA	Total Anggaran	Penyebab Revisi
DIPA Awal	05 Desember 2018	44.077.333.000	-
DIPA Revisi I (DJA)	11 Maret 2019	44.077.333.000	Penghapusan blokir
DIPA Revisi II (DJA)	3 Juli 2019	44.077.333.000	Penghapusan blokir
DIPA Revisi III (Kanwil)	5 September 2019	44.077.333.000	Revisi Hal III
DIPA Revisi IV (DJA)	28 Oktober 2019	41.029.881.000	Optimalisasi Sisa Kontrak ke Gaji
DIPA Revisi V (Kanwil)	26 Desember 2019	41.029.881.000	Pagu Minus Gaji

2. Revaluasi Aset Tetap

- Pada tahun 2019, atas hasil penilaian kembali tahun 2017 dan 2018, terdapat perbaikan/koreksi yang dilakukan untuk penyempurnaan hasil penilaian kembali agar diperoleh nilai Aset Tetap yang lebih akurat, andal dan wajar.
- Berdasarkan Surat Anggota BPK Nomor 50/S/IV-XV/01/2020 tanggal 6 Januari 2020 hal Tanggapan atas Penyelesaian Tindak Lanjut Perbaikan Penilaian Kembali Barang Milik Negara Tahun 2017-2018 dinyatakan bahwa Pemerintah dapat menyajikan seluruh hasil penilaian kembali BMN tahun 2017-2018 beserta perbaikannya dalam LKPP tahun 2019 Unaudited sesuai mekanisme yang berlaku.

- Dari Laporan Hasil Inventarisasi dan Penilaian (LHIP) BMN Nomor: LHIP-046//REV/WKN.16/KNL.01/2019 tanggal 25 November 2019 terdapat Selisih Revaluasi Aset Tetap pada Nilai Gedung dan Bangunan sebesar Rp. (602.156.000,-) sehingga nilai Gedung dan Bangunan menjadi Rp. 6.558.925.000,-

F.3. Rekening Pemerintah

Rekening pemerintah yang digunakan dalam kegiatan operasional Baristand Industri Manado adalah :

- b. Rekening Bendahara Pengeluaran, di Bank Mandiri Cabang Manado
No. Rekening: 150-00-8900050-7.
- c. Rekening Bendahara Penerimaan, di Bank Mandiri Cabang Manado
No. Rekening: 150-00-9109272-4.



LAMPIRAN 1


REKAPITULASI PENERIMAAN BUKAN PAJAK


Lampiran 1


REKAPITULASI PENERIMAAN NEGARA BUKAN PAJAK

Kementerian : Perindustrian
 Unit Kerja Eselon I : Badan Penelitian dan Pengembangan Industri
 Kantor Satuan Kerja : Baristand Manado
 Tgl/No.SK Pengangkatan Bendahara Penerimaan : No. 60/Bd/BP.8/OT/I/2016, Tanggal 11 Januari 2016
 Periode : Desember 2019

MAP	Jenis PNB	Target	PNBP								Sisa Penyetoran
			Penerimaan				Penyetoran				
			Bulan Lalu	Bulan ini	s/d bulan ini	%	Bulan Lalu	Bulan Ini	s/d bulan ini	%	
425692	Pendapatan Jasa Tenaga, Pekerjaan, dan Informasi	-	10.000.000	-	10.000.000	100,00	10.000.000	-	10.000.000	100	-
425421	Pendapatan Layanan Pendidikan dan/atau Pelatihan	132.000.000	32.760.000	2.770.000	35.530.000	26,92	32.760.000	2.770.000	35.530.000	100	-
425283	Pendapatan Pengujian, Sertifikasi, Kalibrasi, dan Standarisasi di	818.000.000	875.663.750	87.095.000	962.758.750	117,70	875.663.750	87.095.000	962.758.750	100	-
425911	Penerimaan belanja pegawai TAYL	-	-	-	9.955.484	100,00	-	-	9.955.484	100	-
	Total	950.000.000	918.423.750	89.865.000	1.018.244.234	107,18					

Bendahara Penerimaan,

Nontie Naongolov, B.Ac
 NIP. 19621130 199003 2 002

Mengetahui,
 Kepala Baristand Industri Manado

Dr. Ir. Broerie Pojoh, MSc
 NIP. 19621102 198802 1 001





LAMPIRAN 2

*KARTU PIUTANG TIDAK TERTAGIH – PIUTANG
BUKAN PAJAK*



LAMPIRAN 3

LAPORAN KUALITAS PIUTANG DAN PEMBENTUKAN PENYISIHAN PIUTANG TAK TERTAGIH

**LAPORAN KUALITAS PIUTANG DAN PEMBENTUKAN PENYISIHAN PIUTANG TAK TERTAGIH
PER 31 DESEMBER 2019**

BA : KEMENTERIAN PERINDUSTRIAN
 Eselon I / UAPPA - : BPPI
 UAPPA-W : SULAWESI UTARA
 Satuan Kerja / : BARISTAND INDUSTRI MANADO

Jenis Piutang	DEBITOR	SALDO AWAL 31 DESEMBER 2018/1 JANUARI 2019	PERUBAHAN (+/-)	SALDO AKHIR 31 Desember 2019	NILAI PIUTANG 31 Desember 2019	PENGGOLONGAN*				NILAI AGUNAN ATAU BARANG SITAAN	NILAI PENYISIHAN PIUTANG TAK TERTAGIH	PENYISIHAN PIUTANG TAK TERTAGIH						
						LANCAR	KURANG LANCAR	DIRAGUKAN	MACET			LANCAR	KURANG LANCAR	DIRAGUKAN	MACET			
Piutang PNBP																		
	1	Rp -	Rp -	Rp -	Rp -	Rp -	Rp -	Rp -	Rp -	Rp -	Rp -	Rp -	Rp -	Rp -	Rp -	Rp -	Rp -	Rp -
	2	Rp -	Rp -	Rp -	Rp -	Rp -	Rp -	Rp -	Rp -	Rp -	Rp -	Rp -	Rp -	Rp -	Rp -	Rp -	Rp -	Rp -
Piutang PNBP Lainnya																		
	1	PT. GRAHA CIPTA JAYA	Rp 195.003.028	Rp 195.003.028	Rp 195.003.028	Rp 195.003.028	Rp -	Rp -	Rp -	Rp -	Rp 975.015	Rp 975.015	Rp -	Rp -	Rp -	Rp -	Rp -	Rp -
	2		Rp -	Rp -	Rp -	Rp -	Rp -	Rp -	Rp -	Rp -	Rp -	Rp -	Rp -	Rp -	Rp -	Rp -	Rp -	Rp -
Jumlah			Rp 195.003.028	Rp 195.003.028	Rp 195.003.028	Rp 195.003.028	Rp -	Rp -	Rp -	Rp -	Rp 975.015	Rp 975.015	Rp -	Rp -	Rp -	Rp -	Rp -	Rp -
<i>Penyisihan Piutang Tidak Tertagih</i>						Rp 975.015	Rp -	Rp -	Rp -	Rp -								

Bendahara Penerimaan

Nontie Naongalay, B. Ap.
 NIP. 19621130 198003 2 002



Mengajar
 Kepala Baristand Industri Manado

Dr. Ir. Broerie P. Joh, MSc
 NIP. 0621102 198802 1 001

Catatan :

- * Penggolongan kualitas piutang PNBP :
 - kualitas lancar apabila belum dilakukan pelunasan sampai dengan tanggal jatuh tempo yang ditetapkan;
 - kualitas kurang lancar apabila dalam jangka waktu 1 (satu) bulan terhitung sejak tanggal Surat Tagihan Pertama tidak dilakukan pelunasan;
 - kualitas diragukan apabila dalam jangka waktu 1 (satu) bulan terhitung sejak tanggal Surat Tagihan Kedua tidak dilakukan pelunasan;
 - kualitas macet apabila dalam jangka waktu 1 (satu) bulan terhitung sejak tanggal Surat Tagihan Ketiga tidak dilakukan pelunasan; atau Piutang elah diserahkan kepada Panitia Urusan Piutang



LAMPIRAN 4

*KARTU PENDAPATAN
YANG MASIH HARUS DITERIMA*


Lampiran 4

**KARTU PENDAPATAN YANG MASIH HARUS DITERIMA
PER 31 Desember 2019**

BA KEMENTERIAN PERINDUSTRIAN
Eselon I / UAPPA -E1 BPPI
UAPPA-W SULAWESI UTARA
Satuan Kerja / UAKPA BARISTAND INDUSTRI MANADO

No	Nama Pelanggan	Jenis Pendapatan	Jumlah Rupiah Pekerja	Tanggal Order	TMT	Tanggal Perkiraan Pekerjaan Selesai	Nilai PYMHD
1	-	-	-	-	-	-	Rp -
2							
3							
4							
5							
6							
	Jumlah						Rp -


Bendahara Penerimaan,



Nontie Naongolov, B.Ac
NIP. 19621130 199003 2 002



Mengetahui,
Kepala Baristand Industri Manado



Dr. J. Broerie Pojoh, MSc
NIP. 19621102 198802 1 001



LAMPIRAN 5

KARTU PENDAPATAN DITERIMA DIMUKA

Lampiran 5

**KARTU PENDAPATAN DITERIMA DIMUKA
PER 31 Desember 2019**

BA : KEMENTERIAN PERINDUSTRIAN
 Eselon I /UAPPA-E1 : BPPI
 UAPPA-W : SULAWESI UTARA
 Satuan Kerja/UAKPA : BARISTAND INDUSTRI MANADO

No	Nama	Jenis Pendapatan	No Dokumen	Nilai SSBP	Jangka Waktu	TMT	Jatuh Tempo	Tgl Selesai Pekerjaan	Nilai Pendapatan Diterima Dimuka
1	Nofri Pinulutang	Pengujian	1252/R.23/LB/XI/2019	870.000	14 Hari Kerja	20-Nov-19	10-Dec-19	7-Jan-20	870.000
2	Nerlina Simatupang	Pengujian	1260/R.23/LB/XI/2019	3.610.000	14 Hari Kerja	22-Nov-19	12-Dec-19	7-Jan-20	3.610.000
3	Puskesmas Bitung Barat	Pengujian	1298/R.23/LB/XI/2019	1.120.000	14 Hari Kerja	28-Nov-19	18-Dec-19	17-Jan-20	160.000
4	Puskesmas Bitung Barat	Pengujian	1299/R.23/LB/XI/2019		14 Hari Kerja	28-Nov-19	18-Dec-19	17-Jan-20	160.000
5	Puskesmas Bitung Barat	Pengujian	1300/R.23/LB/XI/2019		14 Hari Kerja	28-Nov-19	18-Dec-19	17-Jan-20	160.000
6	Puskesmas Bitung Barat	Pengujian	1301/R.23/LB/XI/2019		14 Hari Kerja	28-Nov-19	18-Dec-19	17-Jan-20	160.000
7	Puskesmas Bitung Barat	Pengujian	1302/R.23/LB/XI/2019		14 Hari Kerja	28-Nov-19	18-Dec-19	17-Jan-20	160.000
8	Puskesmas Bitung Barat	Pengujian	1303/R.23/LB/XI/2019		14 Hari Kerja	28-Nov-19	18-Dec-19	17-Jan-20	160.000
9	Puskesmas Bitung Barat	Pengujian	1304/R.23/LB/XI/2019		14 Hari Kerja	28-Nov-19	18-Dec-19	17-Jan-20	160.000
10	PT. Trimustika Cocominaesa	Pengujian	1306/R.10/LB/XI/2019	1.610.000	14 Hari Kerja	28-Nov-19	18-Dec-19	9-Jan-20	1.610.000
11	Puskesmas Bitung Barat	Pengujian	1323/R.23/LB/XI/2019	1.280.000	14 Hari Kerja	29-Nov-19	19-Dec-19	9-Jan-20	160.000
12	Puskesmas Bitung Barat	Pengujian	1333/R.23/LB/XII/2019	960.000	14 Hari Kerja	2-Dec-19	22-Dec-19	9-Jan-20	160.000
13	Puskesmas Bitung Barat	Pengujian	1362/R.01/LB/XII/2019	800.000	14 Hari Kerja	3-Dec-19	23-Dec-19	9-Jan-20	160.000
14	Puskesmas Bitung Barat	Pengujian	1363/R.01/LB/XII/2019		14 Hari Kerja	3-Dec-19	23-Dec-19	9-Jan-20	160.000
15	Puskesmas Bitung Barat	Pengujian	1366/R.01/LB/XII/2019		14 Hari Kerja	3-Dec-19	23-Dec-19	9-Jan-20	160.000
16	PT. Empat Saudara	Pengujian	1367/R.23/LB/XII/2019	170.000	14 Hari Kerja	3-Dec-19	23-Dec-19	9-Jan-20	170.000
17	PT. Manadomina	Pengujian	1370/R.08/LB/XII/2019	2.160.000	14 Hari Kerja	4-Dec-19	24-Dec-19	10-Jan-20	720.000
18	PT. Manadomina	Pengujian	1371/R.08/LB/XII/2019		14 Hari Kerja	4-Dec-19	24-Dec-19	10-Jan-20	720.000
19	PT. Manadomina	Pengujian	1372/R.08/LB/XII/2019		14 Hari Kerja	4-Dec-19	24-Dec-19	10-Jan-20	720.000
20	PT. Gapura Utarindo	Pengujian	1373/R.10/LB/XII/2019	570.000	14 Hari Kerja	4-Dec-19	24-Dec-19	14-Jan-20	570.000

No	Nama	Jenis Pendapatan	No Dokumen	Nilai SSBP	Jangka Waktu	TMT	Jatuh Tempo	Tgl Selesai Pekerjaan	Nilai Pendapatan Diterima Dimuka
21	Puskesmas Bitung Barat	Pengujian	1374/R.23/LB/XII/2019	1.120.000	14 Hari Kerja	4-Dec-19	24-Dec-19	9-Jan-20	160.000
22	Puskesmas Bitung Barat	Pengujian	1376/R.23/LB/XII/2019		14 Hari Kerja	4-Dec-19	24-Dec-19	9-Jan-20	160.000
23	Puskesmas Bitung Barat	Pengujian	1377/R.23/LB/XII/2019		14 Hari Kerja	4-Dec-19	24-Dec-19	9-Jan-20	160.000
24	Puskesmas Bitung Barat	Pengujian	1379/R.23/LB/XII/2019		14 Hari Kerja	4-Dec-19	24-Dec-19	9-Jan-20	160.000
25	Puskesmas Bitung Barat	Pengujian	1380/R.23/LB/XII/2019		14 Hari Kerja	4-Dec-19	24-Dec-19	9-Jan-20	160.000
26	Puskesmas Bitung Barat	Pengujian	1391/R.23/LB/XII/2019	1.120.000	14 Hari Kerja	5-Dec-19	25-Dec-19	9-Jan-20	160.000
27	Puskesmas Bitung Barat	Pengujian	1394/R.23/LB/XII/2019		14 Hari Kerja	5-Dec-19	25-Dec-19	9-Jan-20	160.000
28	Puskesmas Bitung Barat	Pengujian	1396/R.23/LB/XII/2019		14 Hari Kerja	5-Dec-19	25-Dec-19	9-Jan-20	160.000
29	Puskesmas Bitung Barat	Pengujian	1398/R.01/LB/XII/2019	1.000.000	14 Hari Kerja	5-Dec-19	25-Dec-19	9-Jan-20	100.000
30	Puskesmas Bitung Barat	Pengujian	1399/R.01/LB/XII/2019		14 Hari Kerja	5-Dec-19	25-Dec-19	9-Jan-20	100.000
31	Puskesmas Bitung Barat	Pengujian	1400/R.01/LB/XII/2019		14 Hari Kerja	5-Dec-19	25-Dec-19	9-Jan-20	100.000
32	Puskesmas Bitung Barat	Pengujian	1402/R.01/LB/XII/2019		14 Hari Kerja	5-Dec-19	25-Dec-19	9-Jan-20	100.000
33	Puskesmas Bitung Barat	Pengujian	1403/R.01/LB/XII/2019		14 Hari Kerja	5-Dec-19	25-Dec-19	9-Jan-20	100.000
34	PLN	Pengujian	1408/R.23/LB/XII/2019	785.000	14 Hari Kerja	5-Dec-19	25-Dec-19	9-Jan-20	785.000
35	PLN	Pengujian	1409/R.01/LB/XII/2019	670.000	14 Hari Kerja	5-Dec-19	25-Dec-19	9-Jan-20	670.000
36	UD. Mitra Manado	Pengujian	1410/R.10/LB/XII/2019	760.000	14 Hari Kerja	6-Dec-19	26-Dec-19	14-Jan-20	760.000
37	PT. Royal Coconut	Pengujian	1411/R.10/LB/XII/2019	330.000	14 Hari Kerja	6-Dec-19	26-Dec-19	14-Jan-20	330.000
38	PT. Trimustika Cocominaesa	Pengujian	1412/R.10/LB/XII/2019	1.610.000	14 Hari Kerja	6-Dec-19	26-Dec-19	14-Jan-20	1.610.000
39	BTKL BP Kelas 1 Manado	Pengujian	1414/R.10/LB/XII/2019	880.000	14 Hari Kerja	9-Dec-19	29-Dec-19	10-Jan-20	440.000
40	BTKL BP Kelas 1 Manado	Pengujian	1415/R.10/LB/XII/2019		14 Hari Kerja	9-Dec-19	29-Dec-19	10-Jan-20	440.000
41	PT. Nutrindo Fresh Food Int	Pengujian	1417/R.23/LB/XII/2019	760.000	14 Hari Kerja	9-Dec-19	29-Dec-19		760.000
42	PT. Nutrindo Fresh Food Int	Pengujian	1418/R.23/LB/XII/2019	790.000	14 Hari Kerja	9-Dec-19	29-Dec-19	9-Jan-20	790.000
43	PT. Asegar Murni Jaya	Pengujian	1419/R.01/LB/XII/2019	2.640.000	14 Hari Kerja	9-Dec-19	29-Dec-19		880.000
44	PT. Asegar Murni Jaya	Pengujian	1420/R.01/LB/XII/2019		14 Hari Kerja	9-Dec-19	29-Dec-19		880.000
45	PT. Asegar Murni Jaya	Pengujian	1421/R.01/LB/XII/2019		14 Hari Kerja	9-Dec-19	29-Dec-19		880.000
46	PT. Asegar Murni Jaya	Pengujian	1422/R.10/LB/XII/2019	450.000	14 Hari Kerja	9-Dec-19	29-Dec-19	14-Jan-20	225.000
47	PT. Asegar Murni Jaya	Pengujian	1423/R.10/LB/XII/2019		14 Hari Kerja	9-Dec-19	29-Dec-19	14-Jan-20	225.000
48	PT. Asegar Murni Jaya	Pengujian	1424/R.01/LB/XII/2019	760.000	14 Hari Kerja	9-Dec-19	29-Dec-19	14-Jan-20	760.000
49	James Turambi	Pengujian	1425/R.08/LB/XII/2019	790.000	14 Hari Kerja	9-Dec-19	29-Dec-19	14-Jan-20	790.000


No	Nama	Jenis Pendapatan	No Dokumen	Nilai SSBP	Jangka Waktu	TMT	Jatuh Tempo	Tgl Selesai Pekerjaan	Nilai Pendapatan Diterima Dimuka
50	Pelabuhan Perikanan Samudera Bitung	Pengujian	1426/R.08/LB/XII/2019	2.680.000	14 Hari Kerja	10-Dec-19	30-Dec-19		670.000
51	Pelabuhan Perikanan Samudera Bitung	Pengujian	1427/R.08/LB/XII/2019		14 Hari Kerja	10-Dec-19	30-Dec-19		670.000
52	Pelabuhan Perikanan Samudera Bitung	Pengujian	1428/R.08/LB/XII/2019		14 Hari Kerja	10-Dec-19	30-Dec-19		670.000
53	Pelabuhan Perikanan Samudera Bitung	Pengujian	1429/R.08/LB/XII/2019		14 Hari Kerja	10-Dec-19	30-Dec-19		670.000
54	Pelabuhan Perikanan Samudera Bitung	Pengujian	1433/R.23/LB/XII/2019	255.000	14 Hari Kerja	10-Dec-19	30-Dec-19	9-Jan-20	85.000
55	Pelabuhan Perikanan Samudera Bitung	Pengujian	1434/R.23/LB/XII/2019		14 Hari Kerja	10-Dec-19	30-Dec-19	9-Jan-20	85.000
56	Pelabuhan Perikanan Samudera Bitung	Pengujian	1435/R.23/LB/XII/2019		14 Hari Kerja	10-Dec-19	30-Dec-19	9-Jan-20	85.000
57	PT. Tropica Cocoprima	Pengujian	1436/R.10/LB/XII/2019	330.000	14 Hari Kerja	10-Dec-19	30-Dec-19	14-Jan-20	330.000
58	RS Hermana Lembea	Pengujian	1438/R.23/LB/XII/2019	85.000	14 Hari Kerja	10-Dec-19	30-Dec-19	9-Jan-20	85.000
59	RS Hermana Lembea	Pengujian	1440/R.10/LB/XII/2019	600.000	14 Hari Kerja	10-Dec-19	30-Dec-19	14-Jan-20	600.000
60	PT. MNS Bitung	Pengujian	1441/R.10/LB/XII/2019	170.000	14 Hari Kerja	10-Dec-19	30-Dec-19		85.000
61	PT. MNS Bitung	Pengujian	1442/R.10/LB/XII/2019		14 Hari Kerja	10-Dec-19	30-Dec-19		85.000
62	PT. MNS Bitung	Pengujian	1443/R.10/LB/XII/2019	2.160.000	14 Hari Kerja	10-Dec-19	30-Dec-19		540.000
63	PT. MNS Bitung	Pengujian	1444/R.10/LB/XII/2019		14 Hari Kerja	10-Dec-19	30-Dec-19		540.000
64	PT. MNS Bitung	Pengujian	1445/R.10/LB/XII/2019		14 Hari Kerja	10-Dec-19	30-Dec-19		540.000
65	PT. MNS Bitung	Pengujian	1446/R.10/LB/XII/2019		14 Hari Kerja	10-Dec-19	30-Dec-19		540.000
66	PT. MNS Bitung	Pengujian	1447/R.10/LB/XII/2019	115.000	14 Hari Kerja	10-Dec-19	30-Dec-19		115.000
67	Puskesmas Bitung Barat	Pengujian	1448/R.01/LB/XII/2019	1.000.000	14 Hari Kerja	10-Dec-19	30-Dec-19	9-Jan-20	100.000
68	Puskesmas Bitung Barat	Pengujian	1449/R.01/LB/XII/2019		14 Hari Kerja	10-Dec-19	30-Dec-19	9-Jan-20	100.000
69	Puskesmas Bitung Barat	Pengujian	1450/R.01/LB/XII/2019		14 Hari Kerja	10-Dec-19	30-Dec-19	9-Jan-20	100.000
70	Puskesmas Bitung Barat	Pengujian	1451/R.01/LB/XII/2019		14 Hari Kerja	10-Dec-19	30-Dec-19	16-Jan-20	100.000
71	Puskesmas Bitung Barat	Pengujian	1452/R.01/LB/XII/2019		14 Hari Kerja	10-Dec-19	30-Dec-19	16-Jan-20	100.000
72	Puskesmas Bitung Barat	Pengujian	1453/R.01/LB/XII/2019		14 Hari Kerja	10-Dec-19	30-Dec-19	16-Jan-20	100.000
73	Puskesmas Bitung Barat	Pengujian	1454/R.01/LB/XII/2019		14 Hari Kerja	10-Dec-19	30-Dec-19	16-Jan-20	100.000

No	Nama	Jenis Pendapatan	No Dokumen	Nilai SSBP	Jangka Waktu	TMT	Jatuh Tempo	Tgl Selesai Pekerjaan	Nilai Pendapatan Diterima Dimuka
74	Puskesmas Bitung Barat	Pengujian	1455/R.01/LB/XII/2019	500.000	14 Hari Kerja	10-Dec-19	30-Dec-19	9-Jan-20	100.000
75	Puskesmas Bitung Barat	Pengujian	1456/R.01/LB/XII/2019		14 Hari Kerja	10-Dec-19	30-Dec-19	16-Jan-20	100.000
76	Puskesmas Bitung Barat	Pengujian	1457/R.01/LB/XII/2019		14 Hari Kerja	10-Dec-19	30-Dec-19	9-Jan-20	100.000
77	Puskesmas Bitung Barat	Pengujian	1458/R.01/LB/XII/2019		14 Hari Kerja	10-Dec-19	30-Dec-19	9-Jan-20	100.000
78	Puskesmas Bitung Barat	Pengujian	1459/R.01/LB/XII/2019		14 Hari Kerja	10-Dec-19	30-Dec-19	9-Jan-20	100.000
79	Puskesmas Bitung Barat	Pengujian	1460/R.01/LB/XII/2019		14 Hari Kerja	10-Dec-19	30-Dec-19	9-Jan-20	100.000
80	Puskesmas Bitung Barat	Pengujian	1461/R.01/LB/XII/2019		14 Hari Kerja	10-Dec-19	30-Dec-19	9-Jan-20	100.000
81	Puskesmas Bitung Barat	Pengujian	1462/R.01/LB/XII/2019	14 Hari Kerja	10-Dec-19	30-Dec-19	9-Jan-20	100.000	
82	PT. Awihan Nyiur Internasional	Pengujian	1463/R.23/LB/XII/2019	875.000	14 Hari Kerja	10-Dec-19	30-Dec-19	10-Jan-20	875.000
83	PT. Nutrindo Fresh Food Int	Pengujian	1465/R.01/LB/XII/2019	1.620.000	14 Hari Kerja	11-Dec-19	31-Dec-19	14-Jan-20	810.000
84	PT. Nutrindo Fresh Food Int	Pengujian	1466/R.01/LB/XII/2019		14 Hari Kerja	11-Dec-19	31-Dec-19	14-Jan-20	810.000
86	PT. Cahaya Lamena	Pengujian	1468/R.01/LB/XII/2019	760.000	14 Hari Kerja	12-Dec-19	1-Jan-19	14-Jan-20	760.000
87	PT. Cahaya Lamena	Pengujian	1469/R.01/LB/XII/2019	880.000	14 Hari Kerja	12-Dec-19	1-Jan-19		880.000
88	PT. Manadomina Citra Taruna	Pengujian	1470/R.01/LB/XII/2019	2.370.000	14 Hari Kerja	12-Dec-19	1-Jan-19	9-Jan-20	790.000
89	PT. Manadomina Citra Taruna	Pengujian	1471/R.23/LB/XII/2019		14 Hari Kerja	12-Dec-19	1-Jan-19	9-Jan-20	790.000
90	PT. Manadomina Citra Taruna	Pengujian	1472/R.23/LB/XII/2019		14 Hari Kerja	12-Dec-19	1-Jan-19	9-Jan-20	790.000
91	PT. Manadomina Citra Taruna	Pengujian	1473/R.23/LB/XII/2019	685.000	14 Hari Kerja	12-Dec-19	1-Jan-19	9-Jan-20	685.000
92	PT. Manadomina Citra Taruna	Pengujian	1474/R.23/LB/XII/2019	85.000	14 Hari Kerja	12-Dec-19	1-Jan-19	9-Jan-20	85.000
93	Christianti Mampuh	Pengujian	1475/R.10/LB/XII/2019	1.020.000	14 Hari Kerja	13-Dec-19	2-Jan-19		510.000
94	Christianti Mampuh	Pengujian	1476/R.10/LB/XII/2019		14 Hari Kerja	13-Dec-19	2-Jan-19		510.000
95	PT. Jabubu Jarum Minahasa	Pengujian	1477/R.23/LB/XII/2019	500.000	14 Hari Kerja	13-Dec-19	2-Jan-19	14-Jan-20	125.000
96	PT. Jabubu Jarum Minahasa	Pengujian	1478/R.23/LB/XII/2019		14 Hari Kerja	13-Dec-19	2-Jan-19	14-Jan-20	125.000
97	PT. Jabubu Jarum Minahasa	Pengujian	1479/R.23/LB/XII/2019		14 Hari Kerja	13-Dec-19	2-Jan-19	14-Jan-20	125.000
	PT. Jabubu Jarum Minahasa	Pengujian	1480/R.23/LB/XII/2019		14 Hari Kerja	13-Dec-19	2-Jan-19	14-Jan-20	125.000
98	Disperindag Prov Sulut	Pengujian	1481/R.23/LB/XII/2019	2.360.000	14 Hari Kerja	16-Dec-19	5-Jan-19	10-Jan-20	295.000
99	Disperindag Prov Sulut	Pengujian	1482/R.23/LB/XII/2019		14 Hari Kerja	16-Dec-19	5-Jan-19	10-Jan-20	295.000
100	Disperindag Prov Sulut	Pengujian	1483/R.23/LB/XII/2019		14 Hari Kerja	16-Dec-19	5-Jan-19	10-Jan-20	295.000
101	Disperindag Prov Sulut	Pengujian	1484/R.23/LB/XII/2019	610.000	14 Hari Kerja	16-Dec-19	5-Jan-19		305.000
102	Disperindag Prov Sulut	Pengujian	1485/R.23/LB/XII/2019		14 Hari Kerja	16-Dec-19	5-Jan-19		305.000
103	Disperindag Prov Sulut	Pengujian	1486/R.23/LB/XII/2019	1.260.000	14 Hari Kerja	16-Dec-19	5-Jan-19		630.000
104	Disperindag Prov Sulut	Pengujian	1487/R.23/LB/XII/2019		14 Hari Kerja	16-Dec-19	5-Jan-19		630.000
105	Disperindag Prov Sulut	Pengujian	1488/R.23/LB/XII/2019		14 Hari Kerja	16-Dec-19	5-Jan-19	10-Jan-20	295.000

No	Nama	Jenis Pendapatan	No Dokumen	Nilai SSBP	Jangka Waktu	TMT	Jatuh Tempo	Tgl Selesai Pekerjaan	Nilai Pendapatan Diterima Dimuka
106	Disperindag Prov Sulut	Pengujian	1489/R.23/LB/XII/2019	275.000	14 Hari Kerja	16-Dec-19	5-Jan-19	10-Jan-20	295.000
107	Disperindag Prov Sulut	Pengujian	1490/R.23/LB/XII/2019	275.000	14 Hari Kerja	16-Dec-19	5-Jan-19		275.000
108	Disperindag Prov Sulut	Pengujian	1491/R.23/LB/XII/2019	1.055.000	14 Hari Kerja	16-Dec-19	5-Jan-19		1.055.000
109	Disperindag Prov Sulut	Pengujian	1492/R.23/LB/XII/2019	920.000	14 Hari Kerja	16-Dec-19	5-Jan-19		920.000
110	Disperindag Prov Sulut	Pengujian	1493/R.23/LB/XII/2019	2.360.000	14 Hari Kerja	16-Dec-19	5-Jan-19	10-Jan-20	295.000
111	Disperindag Prov Sulut	Pengujian	1494/R.23/LB/XII/2019		14 Hari Kerja	16-Dec-19	5-Jan-19	10-Jan-20	295.000
112	Disperindag Prov Sulut	Pengujian	1495/R.23/LB/XII/2019		14 Hari Kerja	16-Dec-19	5-Jan-19	10-Jan-20	295.000
113	Disperindag Prov Sulut	Pengujian	1496/R.23/LB/XII/2019	410.000	14 Hari Kerja	16-Dec-19	5-Jan-19		410.000
114	Disperindag Prov Sulut	Pengujian	1497/R.23/LB/XII/2019	2.100.000	14 Hari Kerja	16-Dec-19	5-Jan-19		1.050.000
115	Disperindag Prov Sulut	Pengujian	1498/R.23/LB/XII/2019		14 Hari Kerja	16-Dec-19	5-Jan-19		1.050.000
116	Disperindag Prov Sulut	Pengujian	1499/R.23/LB/XII/2019	635.000	14 Hari Kerja	16-Dec-19	5-Jan-19		635.000
117	Disperindag Prov Sulut	Pengujian	1500/R.23/LB/XII/2019	320.000	14 Hari Kerja	16-Dec-19	5-Jan-19		320.000
118	Disperindag Prov Sulut	Pengujian	1501/R.23/LB/XII/2019	750.000	14 Hari Kerja	16-Dec-19	5-Jan-19		250.000
119	Disperindag Prov Sulut	Pengujian	1502/R.23/LB/XII/2019		14 Hari Kerja	16-Dec-19	5-Jan-19		250.000
120	Disperindag Prov Sulut	Pengujian	1503/R.23/LB/XII/2019	485.000	14 Hari Kerja	16-Dec-19	5-Jan-19		485.000
121	Disperindag Prov Sulut	Pengujian	1504/R.23/LB/XII/2019	1.475.000	14 Hari Kerja	16-Dec-19	5-Jan-19	10-Jan-20	295.000
122	Disperindag Prov Sulut	Pengujian	1505/R.23/LB/XII/2019	750.000	14 Hari Kerja	16-Dec-19	5-Jan-19		250.000
123	Disperindag Prov Sulut	Pengujian	1506/R.23/LB/XII/2019	1.475.000	14 Hari Kerja	16-Dec-19	5-Jan-19	10-Jan-20	295.000
124	Disperindag Prov Sulut	Pengujian	1507/R.23/LB/XII/2019		14 Hari Kerja	16-Dec-19	5-Jan-19	10-Jan-20	295.000
125	Disperindag Prov Sulut	Pengujian	1508/R.23/LB/XII/2019		14 Hari Kerja	16-Dec-19	5-Jan-19	10-Jan-20	295.000
126	Disperindag Prov Sulut	Pengujian	1509/R.23/LB/XII/2019		14 Hari Kerja	16-Dec-19	5-Jan-19	10-Jan-20	295.000
127	Disperindag Prov Sulut	Pengujian	1510/R.23/LB/XII/2019	590.000	14 Hari Kerja	16-Dec-19	5-Jan-19	10-Jan-20	295.000
128	Disperindag Prov Sulut	Pengujian	1511/R.23/LB/XII/2019		14 Hari Kerja	16-Dec-19	5-Jan-19	10-Jan-20	295.000
129	Disperindag Prov Sulut	Pengujian	1512/R.23/LB/XII/2019	2.930.000	14 Hari Kerja	16-Dec-19	5-Jan-19		1.465.000
130	Disperindag Prov Sulut	Pengujian	1513/R.23/LB/XII/2019		14 Hari Kerja	16-Dec-19	5-Jan-19		1.465.000
131	Disperindag Prov Sulut	Pengujian	1514/R.23/LB/XII/2019	1.250.000	14 Hari Kerja	16-Dec-19	5-Jan-19		1.250.000
132	PT. Christi Manunggal Halut	Pengujian	1515/R.23/LB/XII/2019	1.220.000	14 Hari Kerja	16-Dec-19	5-Jan-19	9-Jan-20	610.000
133	PT. Christi Manunggal Halut	Pengujian	1516/R.23/LB/XII/2019		14 Hari Kerja	16-Dec-19	5-Jan-19	9-Jan-20	610.000
134	Christofel Timah	Pengujian	1517/R.01/LB/XII/2019	590.000	14 Hari Kerja	17-Dec-19	6-Jan-19		215.000
135	Christofel Timah	Pengujian	1518/R.01/LB/XII/2019		14 Hari Kerja	17-Dec-19	6-Jan-19		215.000
136	Christofel Timah	Pengujian	1519/R.06/LB/XII/2019		14 Hari Kerja	17-Dec-19	6-Jan-19	14-Jan-20	160.000
137	PT. Coral Bye Bangka	Pengujian	1520/R.08/LB/XII/2019	410.000	14 Hari Kerja	18-Dec-19	7-Jan-19		410.000
138	PT. Dayana Cipta	Pengujian	1521/R.23/LB/XII/2019	610.000	14 Hari Kerja	19-Dec-19	8-Jan-19		610.000

No	Nama	Jenis Pendapatan	No Dokumen	Nilai SSBP	Jangka Waktu	TMT	Jatuh Tempo	Tgl Selesai Pekerjaan	Nilai Pendapatan Diterima Dimuka
139	PT. Dayana Cipta	Pengujian	1522/R.23/LB/XII/2019	260.000	14 Hari Kerja	19-Dec-19	8-Jan-19	10-Jan-20	260.000
140	PT. Dayana Cipta	Pengujian	1523/R.06/LB/XII/2019	700.000	14 Hari Kerja	19-Dec-19	8-Jan-19		700.000
141	PT. Deho Canning Company	Pengujian	1524/R.08/LB/XII/2019	2.370.000	14 Hari Kerja	20-Dec-19	9-Jan-19		790.000
142	PT. Deho Canning Company	Pengujian	1525/R.08/LB/XII/2019		14 Hari Kerja	20-Dec-19	9-Jan-19		790.000
143	PT. Deho Canning Company	Pengujian	1526/R.08/LB/XII/2019		14 Hari Kerja	20-Dec-19	9-Jan-19		790.000
144	PT. Deho Canning Company	Pengujian	1527/R.23/LB/XII/2019	2.370.000	14 Hari Kerja	20-Dec-19	9-Jan-19	10-Jan-20	790.000
145	PT. Deho Canning Company	Pengujian	1528/R.23/LB/XII/2019		14 Hari Kerja	20-Dec-19	9-Jan-19	10-Jan-20	790.000
146	PT. Deho Canning Company	Pengujian	1529/R.23/LB/XII/2019		14 Hari Kerja	20-Dec-19	9-Jan-19	10-Jan-20	790.000
147	PT. Deho Canning Company	Pengujian	1530/R.23/LB/XII/2019	535.000	14 Hari Kerja	20-Dec-19	9-Jan-19	10-Jan-20	535.000
148	PT. Deho Canning Company	Pengujian	1531/R.23/LB/XII/2019	85.000	14 Hari Kerja	20-Dec-19	9-Jan-19	14-Jan-20	85.000
149	PT. Delta Pasific Indotuna	Pengujian	1532/R.23/LB/XII/2019	1.010.000	14 Hari Kerja	20-Dec-19	9-Jan-19		1.010.000
150	PT. Jabubu Jarum Minahasa	Pengujian	1533/R.23/LB/XII/2019	2.390.000	14 Hari Kerja	23-Dec-19	12-Jan-19		1.195.000
151	PT. Jabubu Jarum Minahasa	Pengujian	1534/R.23/LB/XII/2019		14 Hari Kerja	23-Dec-19	12-Jan-19		1.195.000
152	Ibis Hotel	Pengujian	1535/R.01/LB/XII/2019	1.340.000	14 Hari Kerja	27-Dec-19	16-Jan-19		670.000
153	Ibis Hotel	Pengujian	1536/R.01/LB/XII/2019		14 Hari Kerja	27-Dec-19	16-Jan-19		670.000
Jumlah									71.920.000

Bendahara Penerimaan,



Nontie Ngongoloy, B.Ac
NIP. 19621130 199003 2 002



Wakil Ketua,
Kepala Karistand Industri Manado

Dr. Ir. Broerie Pojoh, MSc
NIP. 19621102 198802 1 001



LAMPIRAN 6

*KARTU BELANJA YANG MASIH HARUS DIBAYAR
(UTANG KEPADA PIHAK KE-3)*

**KARTU BELANJA YANG MASIH HARUS DIBAYAR
PER 31 DESEMBER 2019**

SATKER : BARISTAND INDUSTRI MANADO

NO	NAMA REKANAN	JENIS BELANJA	NILAI TERUTANG	JANGKA WAKTU (bulan)	TMT	JATUH TEMPO	TERBAYAR	BELANJA YANG MASIH HARUS DIBAYAR
(1)	(2)	(3)	(4)	(5)	(6)	(7)	(8)	(9)
1	PT. PLN (persero)	Belanja Barang (Tagihan Listrik)	11.562.891	1	1-Jan-20	20-Jan-20	-	11.562.891
2	PT. Telkom	Belanja Barang (Tagihan Telepon)	1.314.824	1	1-Jan-20	20-Jan-20	-	1.314.824
3	PDAM Manado	Belanja Barang (Tagihan Air)	448.520	1	1-Jan-20	20-Jan-20	-	448.520
4	PT. Telkom	Belanja Barang (Tagihan Internet)	3.304.000	1	1-Jan-20	20-Jan-20	-	3.304.000
5	Para Pegawai Baristand Industri Manado	Belanja Pegawai (Uang Makan)	27.527.000	1	1-Jan-20	20-Jan-20	-	27.527.000
6	Para Pegawai Baristand Industri Manado	Belanja Pegawai (Tunjangan Kinerja)	-	-	-	-	-	-
Jumlah								44.157.235


Bendahara Pengeluaran,



Hetty L.M. Siwi
NIP. 19670524 199403 2 003



Mengetahui
Kepala Baristand Industri Manado


Dr. Ir. Broerie Pojoh, MSc
NIP. 19621102 198802 1 001



LAMPIRAN 7
MEMO PENYESUAIAN DAN PENGENDALIAN
AKRUAL

FORMULIR MEMO PENYESUAIAN

Kementerian Negara/ Lembaga : KEMENTERIAN PERINDUSTRIAN
 Eselon I : BADAN PENELITIAN DAN PENGEMBANGAN INDUSTRI
 Wilayah : SULAWESI UTARA
 Satuan Kerja : BARISTAND INDUSTRI MANADO
 No. Dokumen : 201910247246031
 Tanggal : 30 Oktober 2019
 Tahun Anggaran : 2019
 Keterangan : Jurnal balik belanja YMH dibayar atas uang makan bulan
 September 2019

KATEGORI JURNAL PENYESUAIAN

Penyesuaian Neraca

Jurnal Penyesuaian

Kategori :

Jurnal Koreksi

Jurnal Umum

Tgl	D/K	Kode MAK	Akun	Rupiah Debet	Rupiah Kredit
30-Oct-19	D	511129	Beban Uang Makan PNS	(39.050.000)	
	K	212111	Belanja Pegawai yang Masih Harus Dibayar		(39.050.000)

Keterangan :

Jurnal balik belanja YMH dibayar atas uang makan bulan September 2019 sebesar
 -Rp 39.050.000

Dibuat oleh :



Hetty L.M. Siwi
 Bendahara Pengeluaran

Direkam oleh :



I Made Dharmawan
 Petugas SAIBA



Manado, 30 Oktober 2019

Disetujui oleh :



Ir. Proerie Pojoh, MSc
 Kepala Pengguna Anggaran

FORMULIR MEMO PENYESUAIAN

Kementerian Negara/ Lembaga : KEMENTERIAN PERINDUSTRIAN
Eselon I : BADAN PENELITIAN DAN PENGEMBANGAN INDUSTRI
Wilayah : SULAWESI UTARA
Satuan Kerja : BARISTAND INDUSTRI MANADO
No. Dokumen : 201910247246032
Tanggal : 30 Oktober 2019
Tahun Anggaran : 2019
Keterangan : Jurnal balik Beban Pegawai Yang Masih Harus Dibayar Berupa Tunjangan Kinerja PNS Bulan September 2019

KATEGORI JURNAL PENYESUAIAN

- Penyesuaian Neraca
 Jurnal Penyesuaian
 Kategori : Beban yang Masih Harus Dibayar
 Jurnal Koreksi
 Jurnal Umum

Tgl	D/K	Kode MAK	Akun	Rupiah Debet	Rupiah Kredit
30-Oct-19	D	512411	Beban Pegawai (Tunjangan Khusus/ Kegiatan)	(266.784.221)	
	K	212111	Belanja Pegawai yang Masih Harus Dibayar		(266.784.221)

Keterangan :

Jurnal balik Beban Pegawai Yang Masih Harus Dibayar Berupa Tunjangan Kinerja PNS Bulan September 2019 sebesar -Rp 266.784.221

Dibuat oleh :



Hetty L.M. Siwi
Bendahara Pengeluaran

Direkam oleh :



I Made Dharmawan
Petugas SAIBA

Manado, 30 Oktober 2019

Disetujui oleh :



B. Berie Poioh, MSc
Kepala Pengguna Anggaran

FORMULIR MEMO PENYESUAIAN

Kementerian Negara/ Lembaga : KEMENTERIAN PERINDUSTRIAN
Eselon I : BADAN PENELITIAN DAN PENGEMBANGAN INDUSTRI
Wilayah : SULAWESI UTARA
Satuan Kerja : BARISTAND INDUSTRI MANADO
No. Dokumen : 201910247246033
Tanggal : 30 Oktober 2019
Tahun Anggaran : 2019
Keterangan : Jurnal balik Beban barang Yang Masih Harus Dibayar atas tagihan Listrik Bulan September 2019

KATEGORI JURNAL PENYESUAIAN

- Penyesuaian Neraca
 Jurnal Penyesuaian
 Kategori : Beban yang Masih Harus Dibayar
 Jurnal Koreksi
 Jurnal Umum

Tgl	D/K	Kode MAK	Akun	Rupiah Debet	Rupiah Kredit
30-Oct-19	D	522111	Beban Langganan Listrik	(11.846.501)	
	K	212112	Belanja Barang yang Masih Harus Dibayar		(11.846.501)

Keterangan :

Jurnal balik Beban barang Yang Masih Harus Dibayar atas tagihan Listrik Bulan September 2019 sebesar
 -Rp 11.846.501

Dibuat oleh :





Hetty L.M. Siwi
 Bendahara Pengeluaran

Direkam oleh :



I Made Dharmawan
 Petugas SAIBA

Manado, 30 Oktober 2019
 Ditetujui oleh :

Ir. Broerrie Pooh, MSc
 Kepala Pengguna Anggaran



FORMULIR MEMO PENYESUAIAN

Kementerian Negara/ Lembaga : KEMENTERIAN PERINDUSTRIAN
Eselon I : BADAN PENELITIAN DAN PENGEMBANGAN INDUSTRI
Wilayah : SULAWESI UTARA
Satuan Kerja : BARISTAND INDUSTRI MANADO
No. Dokumen : 201910247246034
Tanggal : 30 Oktober 2019
Tahun Anggaran : 2019
Keterangan : Jurnal balik Beban barang Yang Masih Harus Dibayar atas tagihan Telepon Bulan September 2019

KATEGORI JURNAL PENYESUAIAN

- Penyesuaian Neraca
- Jurnal Penyesuaian**
 Kategori : Beban yang Masih Harus Dibayar
- Jurnal Koreksi
- Jurnal Umum

Tgl	D/K	Kode MAK	Akun	Rupiah Debet	Rupiah Kredit
30-Oct-19	D	522112	Beban Langganan Telepon	(1.436.106)	
	K	212112	Belanja Barang yang Masih Harus Dibayar		(1.436.106)

Keterangan :

Jurnal balik Beban barang Yang Masih Harus Dibayar atas tagihan Telepon Bulan September 2019 sebesar
 -Rp 1.436.106

Dibuat oleh :



Hetty L.M. Siwi
 Bendahara Pengeluaran

Direkam oleh :



I Made Dharmawan
 Petugas SAIBA



Manado, 30 Oktober 2019
 Dietujui oleh :
Ir. Broerrie Pooh, MSc
 Kepala Pengguna Anggaran

FORMULIR MEMO PENYESUAIAN

Kementerian Negara/ Lembaga : KEMENTERIAN PERINDUSTRIAN
Eselon I : BADAN PENELITIAN DAN PENGEMBANGAN INDUSTRI
Wilayah : SULAWESI UTARA
Satuan Kerja : BARISTAND INDUSTRI MANADO
No. Dokumen : 201910247246035
Tanggal : 30 Oktober 2019
Tahun Anggaran : 2019
Keterangan : Jurnal balik Jurnal balik Beban Barang Yang Masih Harus Dibayar atas Tagihan Air Bulan September 2019

KATEGORI JURNAL PENYESUAIAN

- Penyesuaian Neraca
- Jurnal Penyesuaian**
 Kategori : Beban yang Masih Harus Dibayar
- Jurnal Koreksi
- Jurnal Umum

Tgl	D/K	Kode MAK	Akun	Rupiah Debet	Rupiah Kredit
30-Oct-19	D	522113	Beban Langganan Air	(463.356)	
	K	212112	Belanja Barang yang Masih Harus Dibayar		(463.356)

Keterangan :

Jurnal balik Beban Barang Yang Masih Harus Dibayar atas Tagihan Air Bulan September 2019 sebesar
 -Rp 463.356

Dibuat oleh :



Hetty L.M. Siwi
Bendahara Pengeluaran

Direkam oleh :



I Made Dharmawan
Petugas SAIBA



Manado, 30 Oktober 2019

Disetujui oleh :



Prerie Poioh, MSc
Kepala Pengguna Anggaran

FORMULIR MEMO PENYESUAIAN

Kementerian Negara/ Lembaga : KEMENTERIAN PERINDUSTRIAN
Eselon I : BADAN PENELITIAN DAN PENGEMBANGAN INDUSTRI
Wilayah : SULAWESI UTARA
Satuan Kerja : BARISTAND INDUSTRI MANADO
No. Dokumen : 201910247246036
Tanggal : 30 Oktober 2019
Tahun Anggaran : 2019
Keterangan : Jurnal balik Jurnal balik Jurnal Pendapatan Diterima Dimuka atas PNBP Bulan September 2019

KATEGORI JURNAL PENYESUAIAN

- Penyesuaian Neraca
 Jurnal Penyesuaian
 Kategori :
- Jurnal Koreksi
 Jurnal Umum

Tgl	D/K	Kode MAK	Akun	Rupiah Debet	Rupiah Kredit
30-Oct-19	D	425283	Pendapatan Pengujian, Sertifikasi, Kalibrasi dan Standardisasi di Bidang Industri	(40.606.500)	
	K	219212	Pendapatan Bukan pajak lainnya Diterima Dimuka		(40.606.500)

Keterangan :

Jurnal balik Jurnal Pendapatan Diterima Dimuka atas PNBP Bulan September 2019 sebesar -Rp 40.606.500

Dibuat oleh :



Nontie Ngongoloy
Bendahara Penerimaan

Direkam oleh :



I Made Dharmawan
Petugas SAIBA

Manado, 30 Juni 2018

Disetujui oleh :



Dr. H. Brerie Pojoh, MSc
Jasa Pengguna Anggaran

FORMULIR MEMO PENYESUAIAN

Kementerian Negara/ Lembaga : KEMENTERIAN PERINDUSTRIAN
Eselon I : BADAN PENELITIAN DAN PENGEMBANGAN INDUSTRI
Wilayah : SULAWESI UTARA
Satuan Kerja : BARISTAND INDUSTRI MANADO
No. Dokumen : 201910247246037
Tanggal : 30 Oktober 2019
Tahun Anggaran : 2019
Keterangan : Jurnal balik Beban Barang Yang Masih Harus Dibayar atas Honor PPNPN Bulan September 2019

KATEGORI JURNAL PENYESUAIAN

- Penyesuaian Neraca
 Jurnal Penyesuaian
 Kategori : Beban yang Masih Harus Dibayar
 Jurnal Koreksi
 Jurnal Umum

Tgl	D/K	Kode MAK	Akun	Rupiah Debet	Rupiah Kredit
30-Oct-19	D	521111	Beban Keperluan Perkantoran	(37.130.000)	
	K	212112	Belanja Barang yang Masih Harus Dibayar		(37.130.000)

Keterangan :

Jurnal balik Beban Barang Yang Masih Harus Dibayar atas Honor PPNPN Bulan September 2019 sebesar
 -Rp 37.130.000

Dibuat oleh :



Hetty L.M. Siwi
Bendahara Pengeluaran

Direkam oleh :



I Made Dharmawan
Petugas SAIBA

Manado, 30 Oktober 2019
 Disetujui oleh :

Prerie Poioh, MSc
 Kepala Pengguna Anggaran



FORMULIR MEMO PENYESUAIAN

Kementerian Negara/ Lembaga : KEMENTERIAN PERINDUSTRIAN
Eselon I : BADAN PENELITIAN DAN PENGEMBANGAN INDUSTRI
Wilayah : SULAWESI UTARA
Satuan Kerja : BARISTAND INDUSTRI MANADO
No. Dokumen : 201912247246038
Tanggal : 31 Desember 2019
Tahun Anggaran : 2019
Keterangan : Beban Pegawai yang masih harus dibayar berupa Uang Makan PNS Bulan Desember 2019

KATEGORI JURNAL PENYESUAIAN

- Penyesuaian Neraca
 Jurnal Penyesuaian
 Kategori : Beban yang Masih Harus Dibayar
 Jurnal Koreksi
 Jurnal Umum

Tgl	D/K	Kode MAK	Akun	Rupiah Debet	Rupiah Kredit
31-Dec-19	D	511129	Beban Uang Makan PNS	27.527.000	
	K	212111	Belanja Pegawai yang Masih Harus Dibayar		27.527.000

Keterangan :

Beban Pegawai yang masih harus dibayar berupa Uang Makan PNS Bulan Desember 2019 sebesar
Rp 27.527.000

Dibuat oleh :



Hetty L.M. Siwi
Bendahara Pengeluaran

Direkam oleh :



I Made Dharmawan
Petugas SAIBA

Manado, 31 Desember 2019
Disetujui oleh :



Eka S. Perie Poioh, MSc
Kepala Pengguna Anggaran



FORMULIR MEMO PENYESUAIAN

Kementerian Negara/ Lembaga : KEMENTERIAN PERINDUSTRIAN
Eselon I : BADAN PENELITIAN DAN PENGEMBANGAN INDUSTRI
Wilayah : SULAWESI UTARA
Satuan Kerja : BARISTAND INDUSTRI MANADO
No. Dokumen : 201912247246039
Tanggal : 31 Desember 2019
Tahun Anggaran : 2019
Keterangan : Beban barang yang Masih Harus Dibayar atas tagihan Listrik Bulan Desember 2019

KATEGORI JURNAL PENYESUAIAN

- Penyesuaian Neraca
 Jurnal Penyesuaian
 Kategori : Beban yang Masih Harus Dibayar
 Jurnal Koreksi
 Jurnal Umum

Tgl	D/K	Kode MAK	Akun	Rupiah Debet	Rupiah Kredit
31-Dec-19	D	522111	Beban Langganan Listrik	11.562.891	
	K	212112	Belanja Barang yang Masih Harus Dibayar		11.562.891

Keterangan :

Beban barang yang Masih Harus Dibayar atas tagihan Listrik Bulan Desember 2019 sebesar
 Rp 11.562.891

Dibuat oleh : 
 Hetty L.M. Siwi
 Bendahara Pengeluaran

Direkam oleh : 
 I Made Dharmawan
 Petugas SAIBA

Tanggal : 31 Desember 2019
 Disetujui oleh : 
 Dr. Brerie Poioh, MSc
 Kepala Pengguna Anggaran



FORMULIR MEMO PENYESUAIAN

Kementerian Negara/ Lembaga : KEMENTERIAN PERINDUSTRIAN
Eselon I : BADAN PENELITIAN DAN PENGEMBANGAN INDUSTRI
Wilayah : SULAWESI UTARA
Satuan Kerja : BARISTAND INDUSTRI MANADO
No. Dokumen : 201912247246040
Tanggal : 31 Desember 2019
Tahun Anggaran : 2019
Keterangan : Beban barang Yang Masih Harus Dibayar atas tagihan Telepon Bulan Desember 2019

KATEGORI JURNAL PENYESUAIAN

- Penyesuaian Neraca
 Jurnal Penyesuaian
 Kategori : Beban yang Masih Harus Dibayar
 Jurnal Koreksi
 Jurnal Umum

Tgl	D/K	Kode MAK	Akun	Rupiah Debet	Rupiah Kredit
31-Dec-19	D	522112	Beban Langganan Telepon	1.314.824	
	K	212112	Belanja Barang yang Masih Harus Dibayar		1.314.824

Keterangan :

Beban barang Yang Masih Harus Dibayar atas tagihan Telepon Bulan Desember 2019 sebesar
 Rp 1.314.824

Dibuat oleh :



Hetty L.M. Siwi
Bendahara Pengeluaran

Direkam oleh :



I Made Dharmawan
Petugas SAIBA



Manado, 31 Desember 2019

Disetujui oleh :

Brerie Poioh, MSc
Kepala Pengguna Anggaran

FORMULIR MEMO PENYESUAIAN

Kementerian Negara/ Lembaga : KEMENTERIAN PERINDUSTRIAN
Eselon I : BADAN PENELITIAN DAN PENGEMBANGAN INDUSTRI
Wilayah : SULAWESI UTARA
Satuan Kerja : BARISTAND INDUSTRI MANADO
No. Dokumen : 201912247246041
Tanggal : 31 Desember 2019
Tahun Anggaran : 2019
Keterangan : Beban Barang Yang Masih Harus Dibayar atas Tagihan Air Bulan Desember 2019

KATEGORI JURNAL PENYESUAIAN

- Penyesuaian Neraca
 Jurnal Penyesuaian
 Kategori : Beban yang Masih Harus Dibayar
 Jurnal Koreksi
 Jurnal Umum

Tgl	D/K	Kode MAK	Akun	Rupiah Debet	Rupiah Kredit
31-Dec-19	D	522113	Beban Langganan Air	448.520	
	K	212112	Belanja Barang yang Masih Harus Dibayar		448.520

Keterangan :

Beban Barang Yang Masih Harus Dibayar atas Tagihan Air Bulan Desember 2019 sebesar
 Rp 448.520

Dibuat oleh :





Hetty L.M. Siwi
Bendahara Pengeluaran

Direkam oleh :



I Made Dharmawan
Petugas SAIBA

Manado, 31 Desember 2019
 Disetujui oleh :

Prof. Joerie Poioh, MSc
 Kepala Pengguna Anggaran



FORMULIR MEMO PENYESUAIAN

Kementerian Negara/ Lembaga : KEMENTERIAN PERINDUSTRIAN
Eselon I : BADAN PENELITIAN DAN PENGEMBANGAN INDUSTRI
Wilayah : SULAWESI UTARA
Satuan Kerja : BARISTAND INDUSTRI MANADO
No. Dokumen : 201912247246042
Tanggal : 31 Desember 2019
Tahun Anggaran : 2019
Keterangan : Beban barang YMH dibayar atas tagihan Internet Bulan Desember 2019

KATEGORI JURNAL PENYESUAIAN

- Penyesuaian Neraca
 Jurnal Penyesuaian
 Kategori : Beban yang Masih Harus Dibayar
 Jurnal Koreksi
 Jurnal Umum

Tgl	D/K	Kode MAK	Akun	Rupiah Debet	Rupiah Kredit
31-Dec-19	D	522119	Beban Langganan Internet	3.304.000	
	K	212112	Belanja Barang yang Masih Harus Dibayar		3.304.000

Keterangan :

Beban barang YMH dibayar atas tagihan Internet Bulan Desember 2019 sebesar
 Rp 3.304.000

Dibuat oleh :





Hetty L.M. Siwi
Bendahara Pengeluaran

Direkam oleh :



I Made Dharmawan
Petugas SAIBA

Manado, 31 Desember 2019
 Disetujui oleh :

Ir. Foerie Poioh, MSc
 Kepala Pengguna Anggaran



FORMULIR MEMO PENYESUAIAN

Kementerian Negara/ Lembaga : KEMENTERIAN PERINDUSTRIAN
Eselon I : BADAN PENELITIAN DAN PENGEMBANGAN INDUSTRI
Wilayah : SULAWESI UTARA
Satuan Kerja : BARISTAND INDUSTRI MANADO
No. Dokumen : 201912247246043
Tanggal : 31 Desember 2019
Tahun Anggaran : 2019
Keterangan : Jurnal Pendapatan Diterima Dimuka atas PNBP Bulan Desember 2019

KATEGORI JURNAL PENYESUAIAN

- Penyesuaian Neraca
 Jurnal Penyesuaian
 Kategori : Pendapatan Diterima Dimuka
 Jurnal Koreksi
 Jurnal Umum

Tgl	D/K	Kode MAK	Akun	Rupiah Debet	Rupiah Kredit
31-Dec-19	D	425283	Pendapatan Pengujian, Sertifikasi, Kalibrasi dan Standardisasi di Bidang Industri	71.920.000	
	K	219212	Pendapatan Bukan pajak lainnya Diterima Dimuka		71.920.000

Keterangan :

Jurnal Pendapatan Diterima Dimuka atas PNBP Bulan Desember 2019 sebesar
 Rp 71.920.000

Dibuat oleh : 
 Nontie Ngongoloy
 Bendahara Penerimaan

Direkam oleh : 
 I Made Dharmawan
 Petugas SAIBA

Manado, 31 Desember 2019
 Ditetujui oleh : 
 Ir. Proerie Pojoh, MSc
 Kepala Pengguna Anggaran



FORMULIR MEMO PENYESUAIAN

Kementerian Negara/ Lembaga : KEMENTERIAN PERINDUSTRIAN
Eselon I : BADAN PENELITIAN DAN PENGEMBANGAN INDUSTRI
Wilayah : SULAWESI UTARA
Satuan Kerja : BARISTAND INDUSTRI MANADO
No. Dokumen : 201912247246044
Tanggal : 31 Desember 2019
Tahun Anggaran : 2019
Keterangan : Jurnal Penyisihan Piutang PNBP Bulan Desember 2019

KATEGORI JURNAL PENYESUAIAN


- Penyesuaian Neraca**
 Jurnal Penyesuaian
 Kategori : Penyisihan Piutang
 Jurnal Koreksi
 Jurnal Umum

Tgl	D/K	Kode MAK	Akun	Rupiah Debet	Rupiah Kredit
31-Dec-19	D	116211	Penyisihan Piutang Tidak Tertagih - Piutang PNBP	(975.015)	
	K	594212	Beban Penyisihan Piutang PNBP Lainnya		(975.015)

Keterangan :

Penyisihan Piutang PNBP Bulan Desember 2019 sebesar
 -Rp 975.015

Dibuat oleh :



Nontie Ngongoloy
Bendahara Penerimaan

Direkam oleh :



I Made Dharmawan
Petugas SAIBA



Manado, 31 Desember 2019
 Disetujui oleh :



Broerie Poioh, MSc
Kasubid Pengguna Anggaran

FORMULIR MEMO PENYESUAIAN

Kementerian Negara/ Lembaga : KEMENTERIAN PERINDUSTRIAN
Eselon I : BADAN PENELITIAN DAN PENGEMBANGAN INDUSTRI
Wilayah : SULAWESI UTARA
Satuan Kerja : BARISTAND INDUSTRI MANADO
No. Dokumen : 201912247246045
Tanggal : 31 Desember 2019
Tahun Anggaran : 2019
Keterangan : Jurnal Koreksi piutang lainnya per 31 Desember 2019

KATEGORI JURNAL PENYESUAIAN

- Penyesuaian Neraca
- Jurnal Penyesuaian
- Jurnal Koreksi
- Jurnal Umum

Kategori :

Tgl	D/K	Kode MAK	Akun	Rupiah Debet	Rupiah Kredit
31-Dec-19	D	115212	Piutang PNBP Lainnya	195.003.028	
	K	133211	Gedung dan Bangunan Belum Diregister		195.003.028

Keterangan :

Jurnal Koreksi piutang lainnya per 31 Desember 2019 sebesar
 Rp 195.003.028

Dibuat oleh :


Hetty L.M. Siwi
 Bendahara Pengeluaran

Direkam oleh :


I Made Dharmawan
 Petugas SAIBA

Manado, 31 Desember 2019
 Disetujui oleh :

Ir. Broerie Pojoh, MSc
 Kuasa Pengguna Anggaran





LAMPIRAN 8
LAPORAN-LAPORAN PENDUKUNG
(LAPORAN APLIKASI SAIBA)



NERACA PERCOBAAN AKRUAL

**NERACA PERCOBAAN
TINGKAT SATUAN KERJA
PER 31 DESEMBER 2019
(DALAM RUPIAH)**

Kode Laporan: NPSAIKT
Tanggal : 18-04-20
Halaman : 1

KEMENTERIAN NEGARA/ LEMBAGA : 019 KEMENTERIAN PERINDUSTRIAN
ESELON I : 07 BADAN PENELITIAN DAN PENGEMBANGAN INDUSTRI
WILAYAH/PROPINSI : 1700 SULAWESI UTARA
SATUAN KERJA : 247246 BARISTAND INDUSTRI MANADO

KODE TRANS	KODE PERKIRAAN	NAMA PERKIRAAN	DEBET	KREDIT
1	2	3	4	5
0	114111	Belanja Pegawai Dibayar Dimuka (prepaid)	8,250,009	
0	115212	Piutang Lainnya	195,003,028	
0	116212	Penyisihan Piutang Tidak Tertagih - Piutang Lainnya		975,015
0	117111	Barang Konsumsi	782,500	
0	117113	Bahan untuk Pemeliharaan	200,000	
0	117114	Suku Cadang	3,140,000	
0	117131	Bahan Baku	61,461,650	
0	131111	Tanah	11,458,080,000	
0	132111	Peralatan dan Mesin	30,037,686,187	
0	133111	Gedung dan Bangunan	6,558,925,000	
0	135121	Aset Tetap Lainnya	321,928,428	
0	136111	Konstruksi Dalam pengerjaan	50,813,621,721	
0	137111	Akumulasi Penyusutan Peralatan dan Mesin		19,404,998,758
0	137211	Akumulasi Penyusutan Gedung dan Bangunan		450,557,200
0	166112	Aset Tetap yang tidak digunakan dalam Operasi Pemerintahan	43,240,685	
0	169122	Akumulasi Penyusutan Aset Tetap yang Tidak Digunakan dalam Operasi Pemerintahan		43,240,685
0	212111	Belanja Pegawai yang Masih Harus Dibayar		27,527,000
0	212112	Belanja Barang yang Masih Harus Dibayar		16,630,235
0	219212	Pendapatan Bukan pajak lainnya Diterima Dimuka		71,920,000
0	313111	Ditagihkan ke Entitas Lain		39,991,407,551
0	313121	Diterima dari Entitas Lain	1,018,244,234	
0	391111	Ekuitas		54,411,295,043
0	391114	Revaluasi Aset Tetap	602,156,000	
0	391116	Koreksi Nilai Aset Tetap Non Revaluasi		44,044,797
3	425283	Pendapatan Pengujian, Sertifikasi, Kalibrasi, dan Standardisasi di Bidang Perindustrian		979,975,000
3	425421	Pendapatan Layanan Pendidikan dan/atau Pelatihan		35,530,000
3	425692	Pendapatan Jasa Tenaga, Pekerjaan, dan Informasi		10,000,000
3	425911	Penerimaan Kembali Belanja Pegawai Tahun Anggaran Yang Lalu		9,955,484
3	491511	Pendapatan Penyesuaian Nilai Persediaan		69,369,050
3	511111	Beban Gaji Pokok PNS	2,836,071,660	
3	511119	Beban Pembulatan Gaji PNS	42,702	
3	511119	Pengembalian Beban Pembulatan Gaji PNS		3,047
3	511121	Beban Tunj. Suami/Istri PNS	187,507,182	

**NERACA PERCOBAAN
TINGKAT SATUAN KERJA
PER 31 DESEMBER 2019
(DALAM RUPIAH)**

Kode Laporan: NPSAIKT
Tanggal : 18-04-20
Halaman : 2

KEMENTERIAN NEGARA/ LEMBAGA : 019 KEMENTERIAN PERINDUSTRIAN
ESELON I : 07 BADAN PENELITIAN DAN PENGEMBANGAN INDUSTRI
WILAYAH/PROPINSI : 1700 SULAWESI UTARA
SATUAN KERJA : 247246 BARISTAND INDUSTRI MANADO

KODE TRANS	KODE PERKIRAAN	NAMA PERKIRAAN	DEBET	KREDIT
1	2	3	4	5
3	511122	Beban Tunj. Anak PNS	36,190,298	
3	511123	Beban Tunj. Struktural PNS	60,300,000	
3	511124	Beban Tunj. Fungsional PNS	280,660,000	
3	511125	Beban Tunj. PPh PNS	13,645,654	
3	511126	Beban Tunj. Beras PNS	112,830,360	
3	511129	Beban Uang Makan PNS	439,653,000	
3	511151	Beban Tunjangan Umum PNS	93,225,000	
3	511151	Pengembalian Beban Tunjangan Umum PNS		1,110,000
3	512211	Beban Uang Lembur	163,485,000	
3	512411	Beban Pegawai (Tunjangan Khusus/ Kegiatan)	3,777,805,888	
3	521111	Beban Keperluan Perkantoran	516,905,000	
3	521113	Beban Penambah Daya Tahan Tubuh	55,800,000	
3	521114	Beban Pengiriman Surat Dinas Pos Pusat	7,889,760	
3	521115	Beban Honor Operasional Satuan Kerja	249,480,000	
3	521119	Beban Barang Operasional Lainnya	34,775,000	
3	521211	Beban Bahan	80,366,600	
3	521213	Beban Honor Output Kegiatan	2,000,000	
3	522111	Beban Langganan Listrik	133,523,939	
3	522112	Beban Langganan Telepon	21,933,987	
3	522113	Beban Langganan Air	3,148,360	
3	522119	Beban Langganan Daya dan Jasa Lainnya	34,815,000	
3	522141	Beban Sewa	2,000,000	
3	522151	Beban Jasa Profesi	26,300,000	
3	522191	Beban Jasa Lainnya	41,903,000	
3	523111	Beban Pemeliharaan Gedung dan Bangunan	56,799,500	
3	523119	Beban Pemeliharaan Gedung dan Bangunan Lainnya	48,211,225	
3	523121	Beban Pemeliharaan Peralatan dan Mesin	216,302,220	
3	523133	Beban Pemeliharaan Jaringan	13,923,000	
3	524111	Beban Perjalanan Biasa	934,457,549	
3	524114	Beban Perjalanan Dinas Paket Meeting Dalam Kota	21,500,000	
3	591111	Beban Penyusutan Peralatan dan Mesin	2,683,009,602	
3	591211	Beban Penyusutan Gedung dan Bangunan	180,222,880	
3	593111	Beban Persediaan konsumsi	172,441,880	
3	593113	Beban Persediaan bahan untuk pemeliharaan	26,306,300	
3	593114	Beban Persediaan suku cadang	67,590,100	

**NERACA PERCOBAAN
TINGKAT SATUAN KERJA
PER 31 DESEMBER 2019
(DALAM RUPIAH)**

Kode Laporan: NPSAIKT
Tanggal : 18-04-20
Halaman : 3

KEMENTERIAN NEGARA/ LEMBAGA : 019 KEMENTERIAN PERINDUSTRIAN
ESELON I : 07 BADAN PENELITIAN DAN PENGEMBANGAN INDUSTRI
WILAYAH/PROPINSI : 1700 SULAWESI UTARA
SATUAN KERJA : 247246 BARISTAND INDUSTRI MANADO

KODE TRANS	KODE PERKIRAAN	NAMA PERKIRAAN	DEBET	KREDIT
1	2	3	4	5
3	593131	Beban Persediaan bahan baku	716,523,045	
3	593149	Beban Persediaan Lainnya	13,328,200	
3	593311	Beban Penyesuaian Nilai Persediaan	81,971,517	
3	594212	Beban Penyisihan Piutang Lainnya	975,015	
		J U M L A H	115,568,538,865	115,568,538,865



NERACA PERCOBAAN KAS

**NERACA PERCOBAAN
TINGKAT SATUAN KERJA
PER 31 DESEMBER 2019
(DALAM RUPIAH)**

Kode Laporan: NPSAIKT
Tanggal : 18-04-20
Halaman : 1

KEMENTERIAN NEGARA/ LEMBAGA : 019 KEMENTERIAN PERINDUSTRIAN
ESELON I : 07 BADAN PENELITIAN DAN PENGEMBANGAN INDUSTRI
WILAYAH/PROPINSI : 1700 SULAWESI UTARA
SATUAN KERJA : 247246 BARISTAND INDUSTRI MANADO

KODE TRANS	KODE PERKIRAAN	NAMA PERKIRAAN	DEBET	KREDIT
1	2	3	4	5
0	115612	Piutang dari KPPN	1,038,473,449	
0	219711	Utang Kepada KUN	68,244,234	
2	425283	Estimasi Pendapatan Pengujian, Sertifikasi, Kalibrasi, dan Standardisasi di Bidang Perindustrian Yang Dialokasikan	808,000,000	
2	425421	Estimasi Pendapatan Layanan Pendidikan dan/atau Pelatihan Yang Dialokasikan	142,000,000	
2	511111	Allotment Belanja Gaji Pokok PNS		2,851,129,000
2	511119	Allotment Belanja Pembulatan Gaji PNS		65,000
2	511121	Allotment Belanja Tunj. Suami/Istri PNS		196,846,000
2	511122	Allotment Belanja Tunj. Anak PNS		36,806,000
2	511123	Allotment Belanja Tunj. Struktural PNS		60,300,000
2	511124	Allotment Belanja Tunj. Fungsional PNS		288,281,000
2	511125	Allotment Belanja Tunj. PPh PNS		16,378,000
2	511126	Allotment Belanja Tunj. Beras PNS		121,512,000
2	511129	Allotment Belanja Uang Makan PNS		506,119,000
2	511151	Allotment Belanja Tunjangan Umum PNS		96,954,000
2	512211	Allotment Belanja Uang Lembur		163,548,000
2	512411	Allotment Belanja Pegawai (Tunjangan Khusus/ Kegiatan)		3,860,371,000
2	521111	Allotment Belanja Keperluan Perkantoran		516,905,000
2	521113	Allotment Belanja Penambah Daya Tahan Tubuh		55,800,000
2	521114	Allotment Belanja Pengiriman Surat Dinas Pos Pusat		11,240,000
2	521115	Allotment Belanja Honor Operasional Satuan Kerja		249,480,000
2	521119	Allotment Belanja Barang Operasional Lainnya		34,800,000
2	521211	Allotment Belanja Bahan		101,440,000
2	521213	Allotment Belanja Honor Output Kegiatan		3,000,000
2	521811	Allotment Belanja Barang Persediaan Barang Konsumsi		902,066,000
2	522111	Allotment Belanja Langganan Listrik		186,000,000
2	522112	Allotment Belanja Langganan Telepon		36,000,000
2	522113	Allotment Belanja Langganan Air		3,000,000
2	522119	Allotment Belanja Langganan Daya dan Jasa Lainnya		34,800,000
2	522141	Allotment Belanja Sewa		2,000,000
2	522151	Allotment Belanja Jasa Profesi		28,700,000
2	522191	Allotment Belanja Jasa Lainnya		188,160,000
2	523111	Allotment Belanja Pemeliharaan Gedung dan Bangunan		76,100,000
2	523119	Allotment Belanja Pemeliharaan Gedung dan Bangunan Lainnya		56,000,000

**NERACA PERCOBAAN
TINGKAT SATUAN KERJA
PER 31 DESEMBER 2019
(DALAM RUPIAH)**

Kode Laporan: NPSAIKT
Tanggal : 18-04-20
Halaman : 2

KEMENTERIAN NEGARA/ LEMBAGA : 019 KEMENTERIAN PERINDUSTRIAN
ESELON I : 07 BADAN PENELITIAN DAN PENGEMBANGAN INDUSTRI
WILAYAH/PROPINSI : 1700 SULAWESI UTARA
SATUAN KERJA : 247246 BARISTAND INDUSTRI MANADO

KODE TRANS	KODE PERKIRAAN	NAMA PERKIRAAN	DEBET	KREDIT
1	2	3	4	5
2	523121	Allotment Belanja Pemeliharaan Peralatan dan Mesin		225,300,000
2	523133	Allotment Belanja Pemeliharaan Jaringan		14,000,000
2	524111	Allotment Belanja Perjalanan Biasa		939,820,000
2	524114	Allotment Belanja Perjalanan Dinas Paket Meeting Dalam Kota		21,500,000
2	532111	Allotment Belanja Modal Peralatan dan Mesin		2,855,470,000
2	532112	Allotment Belanja Modal Bahan Baku Peralatan dan Mesin		128,900,000
2	533111	Allotment Belanja Modal Gedung dan Bangunan		25,769,942,000
2	533115	Allotment Belanja Modal Perencanaan dan Pengawasan Gedung dan Bangunan		391,149,000
3	425283	Pendapatan Pengujian, Sertifikasi, Kalibrasi, dan Standardisasi di Bidang Perindustrian		962,758,750
3	425421	Pendapatan Layanan Pendidikan dan/atau Pelatihan		35,530,000
3	425692	Pendapatan Jasa Tenaga, Pekerjaan, dan Informasi		10,000,000
3	425911	Penerimaan Kembali Belanja Pegawai Tahun Anggaran Yang Lalu		9,955,484
3	511111	Belanja Gaji Pokok PNS	2,836,071,660	
3	511119	Belanja Pembulatan Gaji PNS	42,702	
3	511119	Pengembalian Belanja Pembulatan Gaji PNS		3,047
3	511121	Belanja Tunj. Suami/Istri PNS	187,507,182	
3	511122	Belanja Tunj. Anak PNS	36,190,298	
3	511123	Belanja Tunj. Struktural PNS	60,300,000	
3	511124	Belanja Tunj. Fungsional PNS	280,660,000	
3	511125	Belanja Tunj. PPh PNS	13,645,654	
3	511126	Belanja Tunj. Beras PNS	112,830,360	
3	511129	Belanja Uang Makan PNS	439,736,000	
3	511151	Belanja Tunjangan Umum PNS	93,225,000	
3	511151	Pengembalian Belanja Tunjangan Umum PNS		1,110,000
3	512211	Belanja Uang Lembur	163,485,000	
3	512411	Belanja Pegawai (Tunjangan Khusus/ Kegiatan)	3,786,055,897	
3	521111	Belanja Keperluan Perkantoran	516,905,000	
3	521113	Belanja Penambah Daya Tahan Tubuh	55,800,000	
3	521114	Belanja Pengiriman Surat Dinas Pos Pusat	7,889,760	
3	521115	Belanja Honor Operasional Satuan Kerja	249,480,000	
3	521119	Belanja Barang Operasional Lainnya	34,775,000	
3	521211	Belanja Bahan	80,366,600	
3	521213	Belanja Honor Output Kegiatan	2,000,000	

**NERACA PERCOBAAN
TINGKAT SATUAN KERJA
PER 31 DESEMBER 2019
(DALAM RUPIAH)**

Kode Laporan: NPSAIKT
Tanggal : 18-04-20
Halaman : 3

KEMENTERIAN NEGARA/ LEMBAGA : 019 KEMENTERIAN PERINDUSTRIAN
ESELON I : 07 BADAN PENELITIAN DAN PENGEMBANGAN INDUSTRI
WILAYAH/PROPINSI : 1700 SULAWESI UTARA
SATUAN KERJA : 247246 BARISTAND INDUSTRI MANADO

KODE TRANS	KODE PERKIRAAN	NAMA PERKIRAAN	DEBET	KREDIT
1	2	3	4	5
3	521811	Belanja Barang Persediaan Barang Konsumsi	897,488,692	
3	522111	Belanja Langganan Listrik	132,396,666	
3	522112	Belanja Langganan Telepon	21,989,957	
3	522113	Belanja Langganan Air	3,000,000	
3	522119	Belanja Langganan Daya dan Jasa Lainnya	34,800,000	
3	522141	Belanja Sewa	2,000,000	
3	522151	Belanja Jasa Profesi	26,300,000	
3	522191	Belanja Jasa Lainnya	41,903,000	
3	523111	Belanja Pemeliharaan Gedung dan Bangunan	56,799,500	
3	523119	Belanja Pemeliharaan Gedung dan Bangunan Lainnya	48,211,225	
3	523121	Belanja Pemeliharaan Peralatan dan Mesin	216,302,220	
3	523133	Belanja Pemeliharaan Jaringan	13,923,000	
3	524111	Belanja Perjalanan Biasa	934,457,549	
3	524114	Belanja Perjalanan Dinas Paket Meeting Dalam Kota	21,500,000	
3	532111	Belanja Modal Peralatan dan Mesin	2,539,701,200	
3	532112	Belanja Modal Bahan Baku Peralatan dan Mesin	127,600,000	
3	533111	Belanja Modal Gedung dan Bangunan	25,526,725,476	
3	533115	Belanja Modal Perencanaan dan Pengawasan Gedung dan Bangunan	390,456,000	
		J U M L A H	42,049,238,281	42,049,238,281



LAPORAN OPERASIONAL

**LAPORAN OPERASIONAL
 TINGKAT SATUAN KERJA**
 UNTUK PERIODE YANG BERAKHIR SAMPAI DENGAN 31 Desember 2019 DAN 2018
 (DALAM RUPIAH)

KEMENTERIAN NEGARA/LEMBAGA : 019 **KEMENTERIAN PERINDUSTRIAN**
UNIT ORGANISASI : 07 **BADAN PENELITIAN DAN PENGEMBANGAN INDUSTRI**
WILAYAH/PROPINSI : 1700 **SULAWESI UTARA**
SATUAN KERJA : 247246 **BARISTAND INDUSTRI MANADO**

JENIS KEWENANGAN : KD **KANTOR DAERAH**

URAIAN	JUMLAH		Kenaikan (Penurunan)	
	2019	2018	Jumlah	%
1	2	3	4	5
KEGIATAN OPERASIONAL				
PENDAPATAN OPERASIONAL				
PENDAPATAN PERPAJAKAN				
Pendapatan Pajak Penghasilan	0	0	0	0.00
Pendapatan Pajak Pertambahan Nilai dan Penjualan Barang Mewah	0	0	0	0.00
Pendapatan Pajak Bumi dan Bangunan	0	0	0	0.00
Pendapatan Bea Perolehan Hak atas Tanah dan Bangunan	0	0	0	0.00
Pendapatan Cukai	0	0	0	0.00
Pendapatan Pajak Lainnya	0	0	0	0.00
Pendapatan Bea Masuk	0	0	0	0.00
Pendapatan Bea Keluar	0	0	0	0.00
Jumlah Pendapatan Perpajakan	0	0	0	0.00
PENDAPATAN NEGARA BUKAN PAJAK				
Pendapatan Sumber Daya Alam	0	0	0	0.00
Pendapatan Dari Kekayaan Negara Dipisahkan (KND)	0	0	0	0.00
Pendapatan Negara Bukan Pajak Lainnya	1,025,505,000	1,286,739,400	(261,234,400)	(20.30)
Jumlah Pendapatan Negara Bukan Pajak	1,025,505,000	1,286,739,400	(261,234,400)	(20.30)
PENDAPATAN HIBAH				
Pendapatan Hibah	0	0	0	0.00
Jumlah Pendapatan Hibah	0	0	0	0.00
JUMLAH PENDAPATAN OPERASIONAL	1,025,505,000	1,286,739,400	(261,234,400)	(20.30)
BEBAN OPERASIONAL				
Beban Pegawai	8,000,303,697	8,096,766,331	(96,462,634)	(1.19)
Beban Persediaan	902,293,125	873,856,450	28,436,675	3.25
Beban Barang dan Jasa	1,210,840,646	1,419,599,511	(208,758,865)	(14.70)
Beban Pemeliharaan	429,132,345	607,097,659	(177,965,314)	(29.31)
Beban Perjalanan Dinas	955,957,549	942,969,925	12,987,624	1.37
Beban Barang Untuk Diserahkan Kepada Masyarakat	0	0	0	0.00
Beban Bunga	0	0	0	0.00
Beban Subsidi	0	0	0	0.00
Beban Hibah	0	0	0	0.00
Beban Bantuan Sosial	0	0	0	0.00
Beban Penyusutan dan Amortisasi	2,863,232,482	2,551,492,300	311,740,182	12.21
Beban Penyisihan Piutang Tak Tertagih	975,015	(37,458,525)	38,433,540	(102.60)
Beban Transfer	0	0	0	0.00
Beban Lain-Lain	0	0	0	0.00
JUMLAH BEBAN OPERASIONAL	14,362,734,859	14,454,323,651	(91,588,792)	(0.63)

**LAPORAN OPERASIONAL
 TINGKAT SATUAN KERJA**
 UNTUK PERIODE YANG BERAKHIR SAMPAI DENGAN 31 Desember 2019 DAN 2018
 (DALAM RUPIAH)

KEMENTERIAN NEGARA/LEMBAGA : 019 KEMENTERIAN PERINDUSTRIAN
 UNIT ORGANISASI : 07 BADAN PENELITIAN DAN PENGEMBANGAN INDUSTRI
 WILAYAH/PROVINSI : 1700 SULAWESI UTARA
 SATUAN KERJA : 247246 BARISTAND INDUSTRI MANADO

JENIS KEWENANGAN : KD KANTOR DAERAH

URAIAN	JUMLAH		Kenaikan (Penurunan)	
	2019	2018	Jumlah	%
1	2	3	4	5
SURPLUS/(DEFISIT) DARI KEGIATAN OPERASIONAL	(13,337,229,859)	(13,167,584,251)	(169,645,608)	(1.28)
KEGIATAN NON OPERASIONAL				
SURPLUS/(DEFISIT) PELEPASAN ASET NON LANCAR				
Pendapatan Pelepasan Aset Non Lancar	0	54,900,000	(54,900,000)	(100.00)
Beban Pelepasan Aset Non Lancar	0	0	0	0.00
Jumlah Surplus/(defisit) Pelepasan Aset Non Lancar	0	54,900,000	(54,900,000)	100.00
SURPLUS/(DEFISIT) PENYELESAIAN KEWAJIBAN JANGKA PANJANG				
Pendapatan Penyelesaian Kewajiban Jangka Panjang	0	0	0	0.00
Beban Penyelesaian Kewajiban Jangka Panjang	0	0	0	0.00
Jumlah Surplus/(defisit) Penyelesaian Kewajiban Jangka Panjang	0	0	0	0.00
SURPLUS/(DEFISIT) DARI KEGIATAN NON OPERASIONAL LAINNYA				
Pendapatan dari Kegiatan Non Operasional Lainnya	79,324,534	137,761,650	(58,437,116)	(42.41)
Beban dari Kegiatan Non Operasional Lainnya	81,971,517	6,215,600	75,755,917	1,218.80
Jumlah Surplus/(defisit) Dari Kegiatan Non Operasional Lainnya	(2,646,983)	131,546,050	(134,193,033)	(102.01)
SURPLUS/(DEFISIT) DARI KEGIATAN NON OPERASIONAL	(2,646,983)	186,446,050	(189,093,033)	(101.40)
POS LUAR BIASA				
Beban Luar Biasa	0	0	0	0.00
SURPLUS/(DEFISIT) DARI POS LUAR BIASA	0	0	0	0.00
SURPLUS / (DEFISIT) - LO	(13,339,876,842)	(12,981,138,201)	(358,738,641)	(2.76)



Manado, 31 Desember 2019
 Kepala Baristand Industri Manado

Dr. Ir. Broerie Pojoh, M.Sc.
 NIP. 19621102 198802 1 001



*LAPORAN OPERASIONAL
(DETAIL)*

**LAPORAN OPERASIONAL
 TINGKAT SATUAN KERJA**

UNTUK PERIODE YANG BERAKHIR SAMPAI DENGAN 31 Desember 2019 DAN 2018
 (DALAM RUPIAH)

KEMENTERIAN NEGARA/LEMBAGA : 019 KEMENTERIAN PERINDUSTRIAN
 UNIT ORGANISASI : 07 BADAN PENELITIAN DAN PENGEMBANGAN INDUSTRI
 WILAYAH/PROPINSI : 1700 SULAWESI UTARA
 SATUAN KERJA : 247246 BARISTAND INDUSTRI MANADO
 JENIS KEWENANGAN : KD KANTOR DAERAH

URAIAN	JUMLAH		Kenaikan (Penurunan)	
	2019	2018	Jumlah	%
1	2	3	4	5
KEGIATAN OPERASIONAL				
PENDAPATAN OPERASIONAL				
PENDAPATAN PERPAJAKAN				
Pendapatan Pajak Penghasilan				
Pendapatan Pajak Pertambahan Nilai dan Penjualan Barang Mewah				
Pendapatan Pajak Bumi dan Bangunan				
Pendapatan Bea Perolehan Hak atas Tanah dan Bangunan				
Pendapatan Cukai				
Pendapatan Pajak Lainnya				
Pendapatan Bea Masuk				
Pendapatan Bea Keluar				
Jumlah Pendapatan Perpajakan	0	0	0	0.00
PENDAPATAN NEGARA BUKAN PAJAK				
Pendapatan Sumber Daya Alam				
Pendapatan Dari Kekayaan Negara Dipisahkan (KND)				
Pendapatan Negara Bukan Pajak Lainnya				
425131 Pendapatan Sewa Tanah, Gedung, dan Bangunan	0	153,150	(153,150)	(100.00)
425283 Pendapatan Pengujian, Sertifikasi, Kalibrasi, dan Standardisasi di Bidang Perindustrian	979,975,000	1,141,235,000	(161,260,000)	(14.13)
425421 Pendapatan Layanan Pendidikan dan/atau Pelatihan	35,530,000	43,090,000	(7,560,000)	(17.54)
425431 Pendapatan Layanan Penelitian/Riset dan Pengembangan Iptek	0	89,261,250	(89,261,250)	(100.00)
425692 Pendapatan Jasa Tenaga, Pekerjaan, dan Informasi	10,000,000	10,000,000	0	
425699 Pendapatan Jasa Lainnya	0	3,000,000	(3,000,000)	(100.00)
Jumlah Pendapatan Negara Bukan Pajak Lainnya	1,025,505,000	1,286,739,400	(261,234,400)	(20.30)
Jumlah Pendapatan Negara Bukan Pajak	1,025,505,000	1,286,739,400	(261,234,400)	(20.30)
PENDAPATAN HIBAH				
Pendapatan Hibah				
Jumlah Pendapatan Hibah	0	0	0	0.00
JUMLAH PENDAPATAN OPERASIONAL	1,025,505,000	1,286,739,400	(261,234,400)	(20.30)
BEBAN OPERASIONAL				
Beban Pegawai				
511111 Beban Gaji Pokok PNS	2,836,071,660	2,965,768,200	(129,696,540)	(4.37)
511119 Beban Pembulatan Gaji PNS	39,655	39,114	541	1.38
511121 Beban Tunj. Suami/Istri PNS	187,507,182	198,013,684	(10,506,502)	(5.30)
511122 Beban Tunj. Anak PNS	36,190,298	36,373,014	(182,716)	(0.50)
511123 Beban Tunj. Struktural PNS	60,300,000	44,820,000	15,480,000	34.53

**LAPORAN OPERASIONAL
 TINGKAT SATUAN KERJA**

UNTUK PERIODE YANG BERAKHIR SAMPAI DENGAN 31 Desember 2019 DAN 2018
 (DALAM RUPIAH)

KEMENTERIAN NEGARA/LEMBAGA : 019 KEMENTERIAN PERINDUSTRIAN
 UNIT ORGANISASI : 07 BADAN PENELITIAN DAN PENGEMBANGAN INDUSTRI
 WILAYAH/PROPINSI : 1700 SULAWESI UTARA
 SATUAN KERJA : 247246 BARISTAND INDUSTRI MANADO

JENIS KEWENANGAN : KD KANTOR DAERAH

URAIAN	JUMLAH		Kenaikan (Penurunan)	
	2019	2018	Jumlah	%
1	2	3	4	5
511124 Beban Tunj. Fungsional PNS	280,660,000	326,260,000	(45,600,000)	(13.97)
511125 Beban Tunj. PPh PNS	13,645,654	16,320,007	(2,674,353)	(16.38)
511126 Beban Tunj. Beras PNS	112,830,360	119,999,940	(7,169,580)	(5.97)
511129 Beban Uang Makan PNS	439,653,000	453,323,000	(13,670,000)	(3.01)
511151 Beban Tunjangan Umum PNS	92,115,000	104,130,000	(12,015,000)	(11.53)
512211 Beban Uang Lembur	163,485,000	131,007,000	32,478,000	24.79
512411 Beban Pegawai (Tunjangan Khusus/ Kegiatan)	3,777,805,888	3,700,712,372	77,093,516	2.08
Jumlah Beban Pegawai	8,000,303,697	8,096,766,331	(96,462,634)	(1.19)
Beban Persediaan				
593111 Beban Persediaan konsumsi	172,441,880	130,453,550	41,988,330	32.18
593131 Beban Persediaan bahan baku	716,523,045	730,181,650	(13,658,605)	(1.87)
593149 Beban persediaan lainnya	13,328,200	13,221,250	106,950	0.80
Jumlah Beban Persediaan	902,293,125	873,856,450	28,436,675	3.25
Beban Barang dan Jasa				
521111 Beban Keperluan Perkantoran	516,905,000	470,428,075	46,476,925	9.87
521113 Beban Penambah Daya Tahan Tubuh	55,800,000	55,798,800	1,200	0.00
521114 Beban Pengiriman Surat Dinas Pos Pusat	7,889,760	7,671,283	218,477	2.84
521115 Beban Honor Operasional Satuan Kerja	249,480,000	151,000,000	98,480,000	65.21
521119 Beban Barang Operasional Lainnya	34,775,000	66,300,000	(31,525,000)	(47.54)
521211 Beban Bahan	80,366,600	63,015,500	17,351,100	27.53
521213 Beban Honor Output Kegiatan	2,000,000	279,670,000	(277,670,000)	(99.28)
522111 Beban Langganan Listrik	133,523,939	136,702,322	(3,178,383)	(2.32)
522112 Beban Langganan Telepon	21,933,987	23,811,615	(1,877,628)	(7.88)
522113 Beban Langganan Air	3,148,360	2,376,416	771,944	32.48
522119 Beban Langganan Daya dan Jasa Lainnya	34,815,000	0	34,815,000	0.00
522141 Beban Sewa	2,000,000	2,000,000	0	
522151 Beban Jasa Profesi	26,300,000	34,100,000	(7,800,000)	(22.87)
522191 Beban Jasa Lainnya	41,903,000	126,725,500	(84,822,500)	(66.93)
Jumlah Beban Barang dan Jasa	1,210,840,646	1,419,599,511	(208,758,865)	(14.71)
Beban Pemeliharaan				
523111 Beban Pemeliharaan Gedung dan Bangunan	56,799,500	182,300,000	(125,500,500)	(68.84)
523119 Beban Pemeliharaan Gedung dan Bangunan Lainnya	48,211,225	54,688,680	(6,477,455)	(11.84)
523121 Beban Pemeliharaan Peralatan dan Mesin	216,302,220	243,345,399	(27,043,179)	(11.11)
523133 Beban Pemeliharaan Jaringan	13,923,000	44,081,500	(30,158,500)	(68.41)
593113 Beban Persediaan bahan untuk pemeliharaan	26,306,300	15,203,400	11,102,900	73.02
593114 Beban Persediaan suku cadang	67,590,100	67,478,680	111,420	0.16
Jumlah Beban Pemeliharaan	429,132,345	607,097,659	(177,965,314)	(29.31)
Beban Perjalanan Dinas				
524111 Beban Perjalanan Biasa	934,457,549	921,469,925	12,987,624	1.40
524114 Beban Perjalanan Dinas Paket Meeting Dalam Kota	21,500,000	21,500,000	0	

**LAPORAN OPERASIONAL
 TINGKAT SATUAN KERJA**

UNTUK PERIODE YANG BERAKHIR SAMPAI DENGAN 31 Desember 2019 DAN 2018
 (DALAM RUPIAH)

KEMENTERIAN NEGARA/LEMBAGA : 019 KEMENTERIAN PERINDUSTRIAN
 UNIT ORGANISASI : 07 BADAN PENELITIAN DAN PENGEMBANGAN INDUSTRI
 WILAYAH/PROPINSI : 1700 SULAWESI UTARA
 SATUAN KERJA : 247246 BARISTAND INDUSTRI MANADO

JENIS KEWENANGAN : KD KANTOR DAERAH

URAIAN	JUMLAH		Kenaikan (Penurunan)	
	2019	2018	Jumlah	%
1	2	3	4	5
Beban Barang Untuk Diserahkan Kepada Masyarakat				
Beban Bunga				
Beban Subsidi				
Beban Hibah				
Beban Bantuan Sosial				
Beban Penyusutan dan Amortisasi				
591111 Beban Penyusutan Peralatan dan Mesin	2,683,009,602	2,355,509,000	327,500,602	13.90
591211 Beban Penyusutan Gedung dan Bangunan	180,222,880	195,983,300	(15,760,420)	(8.04)
Jumlah Beban Penyusutan dan Amortisasi	2,863,232,482	2,551,492,300	311,740,182	12.21
Beban Penyisihan Piutang Tak Tertagih				
594211 Beban Penyisihan Piutang PNBP	0	(37,458,525)	37,458,525	(100.00)
594212 Beban Penyisihan Piutang Lainnya	975,015	0	975,015	0.00
Jumlah Beban Penyisihan Piutang Tak Tertagih	975,015	(37,458,525)	38,433,540	(102.60)
Beban Transfer				
Beban Lain-Lain				
JUMLAH BEBAN OPERASIONAL	14,362,734,859	14,454,323,651	(91,588,792)	(0.63)
SURPLUS/(DEFISIT) DARI KEGIATAN OPERASIONAL	(13,337,229,859)	(13,167,584,251)	(169,645,608)	(1.28)
KEGIATAN NON OPERASIONAL				
SURPLUS/(DEFISIT) PELEPASAN ASET NON LANCAR				
Pendapatan Pelepasan Aset Non Lancar				
425129 Pendapatan dari Pemindahtanganan BMN Lainnya	0	54,900,000	(54,900,000)	100.00
Jumlah Pendapatan Pelepasan Aset Non Lancar	0	54,900,000	(54,900,000)	(100.00)
Beban Pelepasan Aset Non Lancar				
Jumlah Surplus/(defisit) Pelepasan Aset Non Lancar	0	54,900,000	(54,900,000)	100.00
SURPLUS/(DEFISIT) PENYELESAIAN KEWAJIBAN JANGKA PANJANG				
Pendapatan Penyelesaian Kewajiban Jangka Panjang				
Beban Penyelesaian Kewajiban Jangka Panjang				
Jumlah Surplus/(defisit) Penyelesaian Kewajiban Jangka Panjang	0	0	0	0.00
SURPLUS/(DEFISIT) DARI KEGIATAN NON OPERASIONAL LAINNYA				
Pendapatan dari Kegiatan Non Operasional Lainnya				
425911 Penerimaan Kembali Belanja Pegawai	9,955,484	5,900,000	4,055,484	68.73


**LAPORAN OPERASIONAL
 TINGKAT SATUAN KERJA**
 UNTUK PERIODE YANG BERAKHIR SAMPAI DENGAN 31 Desember 2019 DAN 2018
 (DALAM RUPIAH)

KEMENTERIAN NEGARA/LEMBAGA : 019 KEMENTERIAN PERINDUSTRIAN
 UNIT ORGANISASI : 07 BADAN PENELITIAN DAN PENGEMBANGAN INDUSTRI
 WILAYAH/PROPINSI : 1700 SULAWESI UTARA
 SATUAN KERJA : 247246 BARISTAND INDUSTRI MANADO


JENIS KEWENANGAN : KD KANTOR DAERAH

URAIAN	JUMLAH		Kenaikan (Penurunan)	
	2019	2018	Jumlah	%
1	2	3	4	5
Tahun Anggaran Yang Lalu				
491511 Pendapatan Penyesuaian Nilai Persediaan	69,369,050	131,861,650	(62,492,600)	(47.39)
Jumlah Pendapatan dari Kegiatan Non Operasional Lainnya	79,324,534	137,761,650	(58,437,116)	(42.42)
Beban dari Kegiatan Non Operasional Lainnya				
593311 Beban Penyesuaian Nilai Persediaan	81,971,517	6,215,600	75,755,917	1,218.80
Jumlah Beban dari Kegiatan Non Operasional Lainnya	81,971,517	6,215,600	75,755,917	1,218.80
Jumlah Surplus/(defisit) Dari Kegiatan Non Operasional Lainnya	(2,646,983)	131,546,050	(134,193,033)	(102.01)
SURPLUS/(DEFISIT) DARI KEGIATAN NON OPERASIONAL	(2,646,983)	186,446,050	(189,093,033)	(101.40)
POS LUAR BIASA				
Beban Luar Biasa				
SURPLUS/(DEFISIT) DARI POS LUAR BIASA	0	0	0	0.00
SURPLUS / (DEFISIT) - LO	(13,339,876,842)	(12,981,138,201)	(358,738,641)	(2.76)

Manado, 31 Desember 2019
 Kepala Baristand Industri Manado



Dr. Ir. Broene Pojoh, M.Sc.
 NIP. 19621102 198802 1 001





LAPORAN PERUBAHAN EKUITAS

**LAPORAN PERUBAHAN EKUITAS
 TINGKAT SATUAN KERJA**
 UNTUK PERIODE YANG BERAKHIR SAMPAI DENGAN 31 DESEMBER 2019 DAN 2018
 (DALAM RUPIAH)

KEMENTERIAN NEGARA/LEMBAGA : 019 KEMENTERIAN PERINDUSTRIAN
 UNIT ORGANISASI : 07 BADAN PENELITIAN DAN PENGEMBANGAN INDUSTRI
 WILAYAH/PROPINSI : 1700 SULAWESI UTARA
 SATUAN KERJA : 247246 BARISTAND INDUSTRI MANADO

JENIS KEWENANGAN : KD KANTOR DAERAH

URAIAN	JUMLAH		Kenalkan (Penurunan)	
	31 DESEMBER 2019	31 DESEMBER 2018	Jumlah	%
1	2	3	4	5
EKUITAS AWAL	54,411,295,043	29,212,274,162	25,199,020,881	86.26
SURPLUS/DEFISIT - LO	(13,339,876,842)	(12,981,138,201)	(358,738,641)	2.76
KOREKSI YANG MENAMBAH/MENGURANGI EKUITAS YANG ANTARA LAIN BERASAL DARI DAMPAK KUMULATIF PERUBAHAN KEBIJAKAN AKUNTANSI/KESALAHAN MENDASAR	(558,111,203)	10,626,100	(568,737,303)	(5,352.26)
Penyesuaian Nilai Aset	0	0	0	0.00
Koreksi Nilai Persediaan	0	0	0	0.00
Koreksi Atas Reklasifikasi	0	0	0	0.00
Selisih Revaluasi Aset Tetap	(602,156,000)	0	(602,156,000)	0.00
Koreksi Nilai Aset Tetap/Lainnya Non Revaluasi	44,044,797	10,626,100	33,418,697	314.49
Koreksi Lain-lain	0	0	0	0.00
TRANSAKSI ANTAR ENTITAS	38,973,163,317	38,169,532,982	803,630,335	2.10
KENAIKAN/PENURUNAN EKUITAS	25,075,175,272	25,199,020,881	(123,845,609)	(0.49)
EKUITAS AKHIR	79,486,470,315	54,411,295,043	25,075,175,272	46.08

Manado, 31 Desember 2019
 Kepala Baristand Industri Manado



Dr. Ir. Broerie Pojoh, M.Sc.
 NIP. 19621102 198802 1 001





*LAPORAN PERUBAHAN EKUITAS
(DETAIL)*

**LAPORAN PERUBAHAN EKUITAS
 TINGKAT SATUAN KERJA**

UNTUK PERIODE YANG BERAKHIR SAMPAI DENGAN 31 DESEMBER 2019 DAN 2018
 (DALAM RUPIAH)

KEMENTERIAN NEGARA/LEMBAGA : 019 KEMENTERIAN PERINDUSTRIAN
 UNIT ORGANISASI : 07 BADAN PENELITIAN DAN PENGEMBANGAN INDUSTRI
 WILAYAH/PROPINSI : 1700 SULAWESI UTARA
 SATUAN KERJA : 247246 BARISTAND INDUSTRI MANADO

JENIS KEWENANGAN : KD KANTOR DAERAH

URAIAN	JUMLAH		Kenaikan (Penurunan)	
	31 DESEMBER 2019	31 DESEMBER 2018	Jumlah	%
1	2	3	4	5
EKUITAS AWAL	54,411,295,043	29,212,274,162	25,199,020,881	86.26
SURPLUS/DEFISIT - LO	(13,339,876,842)	(12,981,138,201)	(358,738,641)	2.76
KOREKSI YANG MENAMBAH/MENGURANGI EKUITAS YANG ANTARA LAIN BERASAL DARI DAMPAK KUMULATIF PERUBAHAN KEBIJAKAN AKUNTANSI/KESALAHAN MENDASAR	(558,111,203)	10,626,100	(568,737,303)	(5,352.26)
Penyesuaian Nilai Aset	0	0	0	0.00
391117 Penyesuaian Nilai Persediaan	0	0	0	0.00
Koreksi Nilai Persediaan	0	0	0	0.00
391113 Koreksi Nilai Persediaan	0	0	0	0.00
Koreksi Atas Reklasifikasi	0	0	0	0.00
391151 Koreksi Atas Reklasifikasi Persediaan/Aset Tetap/Aset Lainnya	0	0	0	0.00
Selisih Revaluasi Aset Tetap	(602,156,000)	0	(602,156,000)	0.00
391114 Revaluasi Aset Tetap	(602,156,000)	0	(602,156,000)	0.00
Koreksi Nilai Aset Tetap Non Revaluasi	44,044,797	10,626,100	33,418,697	314.49
391116 Koreksi Nilai Aset Tetap Non Revaluasi	44,044,797	10,626,100	33,418,697	314.49
391118 Koreksi Nilai Aset Lainnya Non Revaluasi	0	0	0	0.00
Koreksi Lain-lain	0	0	0	0.00
391119 Koreksi Lainnya	0	0	0	0.00
391121 Ekuitas Transaksi Lainnya	0	0	0	0.00
311312 Pengembalian Pendapatan BLU Tahun Anggaran Yang Lalu	0	0	0	0.00
311313 SAL Selisih Kurs Belum Terealisasi	0	0	0	0.00
311315 Penyesuaian SAL BLU	0	0	0	0.00
TRANSAKSI ANTAR ENTITAS	38,973,163,317	38,169,532,982	803,630,335	2.10
313111 Ditagihkan Ke Entitas Lain	39,991,407,551	37,796,215,632	2,195,191,919	5.80
313121 Diterima Dari Entitas Lain	(1,018,244,234)	(1,469,182,650)	450,938,416	(30.69)
313211 Transfer Keluar	0	0	0	0.00
313221 Transfer Masuk	0	1,842,500,000	(1,842,500,000)	(100.00)
313231 Transaksi Pengelolaan Investasi BA BUN pada BLU	0	0	0	0.00
391131 Pengesahan Hibah Langsung	0	0	0	0.00
391132 Pengesahan Pengembalian Hibah Langsung	0	0	0	0.00
391133 Pengesahan Hibah Langsung TAYL	0	0	0	0.00
391141 Setoran Surplus BLU	0	0	0	0.00
KENAIKAN/PENURUNAN EKUITAS	25,075,175,272	25,199,020,881	(123,845,609)	(0.49)
EKUITAS AKHIR	79,486,470,315	54,411,295,043	25,075,175,272	46.08

**LAPORAN PERUBAHAN EKUITAS
TINGKAT SATUAN KERJA**
UNTUK PERIODE YANG BERAKHIR SAMPAI DENGAN 31 DESEMBER 2019 DAN 2018
(DALAM RUPIAH)

KEMENTERIAN NEGARA/LEMBAGA : 019 KEMENTERIAN PERINDUSTRIAN
UNIT ORGANISASI : 07 BADAN PENELITIAN DAN PENGEMBANGAN INDUSTRI
WILAYAH/PROPINSI : 1700 SULAWESI UTARA
SATUAN KERJA : 247246 BARISTAND INDUSTRI MANADO

JENIS KEWENANGAN : KD KANTOR DAERAH

URAIAN	JUMLAH		Kenaikan (Penurunan)	
	31 DESEMBER 2019	31 DESEMBER 2018	Jumlah	%
1	2	3	4	5

Manado, 31 Desember 2019
Kepala Baristand Industri Manado



Dr. Ir. Broerie Pojoh, M.Sc.
NIP. 19821102 198802 1 001





NERACA

NERACA
TINGKAT SATUAN KERJA
PER 31 DESEMBER 2019
(DALAM RUPIAH)

Kode Laporan : LSAIKB
 Tanggal : 18/04/20
 Halaman : 1

KEMENTERIAN NEGARA/LEMBAGA : 019 KEMENTERIAN PERINDUSTRIAN
 UNIT ORGANISASI : 07 BADAN PENELITIAN DAN PENGEMBANGAN INDUSTRI
 WILAYAH/PROPINSI : 1700 SULAWESI UTARA
 SATUAN KERJA : 247246 BARISTAND INDUSTRI MANADO
 JENIS KEWENANGAN : KD KANTOR DAERAH

NAMA PERKIRAAN	JUMLAH
1	2
ASET	
ASET LANCAR	
Belanja Dibayar Dimuka (prepaid)	8,250,009
Piutang Bukan Pajak	195,003,028
Penyisihan Piutang Tidak Tertagih - Piutang Bukan Pajak	(975,015)
<i>Piutang Bukan Pajak (Netto)</i>	194,028,013
Persediaan	65,584,150
JUMLAH ASET LANCAR	267,862,172
ASET TETAP	
Tanah	11,458,080,000
Peralatan dan Mesin	30,037,686,187
Gedung dan Bangunan	6,558,925,000
Aset Tetap Lainnya	321,928,428
Konstruksi Dalam Pengerjaan	50,813,621,721
Akumulasi Penyusutan	(19,855,555,958)
JUMLAH ASET TETAP	79,334,685,378
ASET LAINNYA	
Aset Lain-lain	43,240,685
Akumulasi Penyusutan/Amortisasi Aset Lainnya	(43,240,685)
JUMLAH ASET LAINNYA	0
JUMLAH ASET	79,602,547,550
KEWAJIBAN	
KEWAJIBAN JANGKA PENDEK	
Utang kepada Pihak Ketiga	44,157,235
Pendapatan Diterima Dimuka	71,920,000
JUMLAH KEWAJIBAN JANGKA PENDEK	116,077,235
JUMLAH KEWAJIBAN	116,077,235
EKUITAS	
EKUITAS	
Ekuitas	79,486,470,315
JUMLAH EKUITAS	79,486,470,315

**NERACA
TINGKAT SATUAN KERJA
PER 31 DESEMBER 2019
(DALAM RUPIAH)**

Kode Laporan : LSAIKB
Tanggal : 18/04/20
Halaman : 2

KEMENTERIAN NEGARA/LEMBAGA : 019 KEMENTERIAN PERINDUSTRIAN
UNIT ORGANISASI : 07 BADAN PENELITIAN DAN PENGEMBANGAN INDUSTRI
WILAYAH/PROPINSI : 1700 SULAWESI UTARA
SATUAN KERJA : 247246 BARISTAND INDUSTRI MANADO

JENIS KEWENANGAN : KD KANTOR DAERAH

NAMA PERKIRAAN	JUMLAH
1	2
JUMLAH KEWAJIBAN DAN EKUITAS	79,602,547,550



Manado, 31 Desember 2019

Kepala Baristand Industri Manado

Dr. Ir. Broerie Pojoh, M.Sc.
NIP. 19621102 198802 1 001



NERACA KOMPARATIF

NERACA
TINGKAT SATUAN KERJA
PER 31 DESEMBER 2019 DAN 2018
(DALAM RUPIAH)

Kode Laporan : NSAIE1T
 Tanggal : 18/04/20
 Halaman : 1

KEMENTERIAN NEGARA/LEMBAGA : 019 **KEMENTERIAN PERINDUSTRIAN**
UNIT ORGANISASI : 07 **BADAN PENELITIAN DAN PENGEMBANGAN INDUSTRI**
WILAYAH/PROPINSI : 1700 **SULAWESI UTARA**
SATUAN KERJA : 247246 **BARISTAND INDUSTRI MANADO**

JENIS KEWENANGAN : KD **KANTOR DAERAH**

NAMA PERKIRAAN	JUMLAH		Kenaikan (Penurunan)	
	2019	2018	Jumlah	%
1	2	3	4	5
ASET				
ASET LANCAR				
Belanja Dibayar Dimuka (prepaid)	8,250,009	0	8,250,009	0.00
Piutang Bukan Pajak	195,003,028	0	195,003,028	0.00
Penyisihan Piutang Tidak Tertagih - Piutang Bukan Pajak	(975,015)	0	(975,015)	0.00
<i>Piutang Bukan Pajak (Netto)</i>	<i>194,028,013</i>	<i>0</i>	<i>194,028,013</i>	<i>0.00</i>
Persediaan	65,584,150	176,887,450	(111,303,300)	(62.92)
JUMLAH ASET LANCAR	267,862,172	176,887,450	90,974,722	51.43
ASET TETAP				
Tanah	11,458,080,000	11,458,080,000	0	0.00
Peralatan dan Mesin	30,037,686,187	27,340,509,987	2,697,176,200	9.86
Gedung dan Bangunan	6,558,925,000	7,161,081,000	(602,156,000)	(8.40)
Aset Tetap Lainnya	321,928,428	321,928,428	0	0.00
Konstruksi Dalam Pengerjaan	50,813,621,721	25,091,443,273	25,722,178,448	102.51
Akumulasi Penyusutan	(19,855,555,958)	(17,006,493,273)	(2,849,062,685)	16.75
JUMLAH ASET TETAP	79,334,685,378	54,366,549,415	24,968,135,963	45.92
ASET LAINNYA				
Aset Lain-lain	43,240,685	43,240,685	0	0.00
Akumulasi Penyusutan/Amortisasi Aset Lainnya	(43,240,685)	(43,240,685)	0	0.00
JUMLAH ASET LAINNYA	0	0	0	0.00
JUMLAH ASET	79,602,547,550	54,543,436,865	25,059,110,685	45.94
KEWAJIBAN				
KEWAJIBAN JANGKA PENDEK				
Utang kepada Pihak Ketiga	44,157,235	43,005,572	1,151,663	2.67
Pendapatan Diterima Dimuka	71,920,000	89,136,250	(17,216,250)	(19.31)
JUMLAH KEWAJIBAN JANGKA PENDEK	116,077,235	132,141,822	(16,064,587)	(12.15)
JUMLAH KEWAJIBAN	116,077,235	132,141,822	(16,064,587)	(12.15)
EKUITAS				
EKUITAS				
Ekuitas	79,486,470,315	54,411,295,043	25,075,175,272	46.08
JUMLAH EKUITAS	79,486,470,315	54,411,295,043	25,075,175,272	46.08

NERACA
TINGKAT SATUAN KERJA
PER 31 DESEMBER 2019 DAN 2018
(DALAM RUPIAH)

Kode Laporan: NSAI1T
 Tanggal : 18/04/20
 Halaman : 2

KEMENTERIAN NEGARA/LEMBAGA : 019 KEMENTERIAN PERINDUSTRIAN
 UNIT ORGANISASI : 07 BADAN PENELITIAN DAN PENGEMBANGAN INDUSTRI
 WILAYAH/PROPINSI : 1700 SULAWESI UTARA
 SATUAN KERJA : 247246 BARISTAND INDUSTRI MANADO

JENIS KEWENANGAN : KD KANTOR DAERAH

NAMA PERKIRAAN	JUMLAH		Kenaikan (Penurunan)	
	2019	2018	Jumlah	%
1	2	3	4	5
JUMLAH KEWAJIBAN DAN EKUITAS	79,602,547,550	54,543,436,865	25,059,110,685	45.94

Manado, 31 Desember 2019
 Kepala Baristand Industri Manado



Dr. Ir. Broerie Pojoh, M.Sc.
 NIP. 19621102 198802 1 001




LAPORAN REALISASI ANGGARAN

**LAPORAN REALISASI ANGGARAN SATUAN KERJA
UNTUK SEMESTER YANG BERAKHIR 31 DESEMBER 2019
(DALAM RUPIAH)**

Yukon Lap: 10000
Jumlah: 10000
Matahari: 1
Pilih: 10000

KEMENTERIAN NEGARA/LEMBAGA : 019 KEMENTERIAN PERINDUSTRIAN
ESELON I : 07 BADAN PENELITIAN DAN PENGEMBANGAN INDUSTRI
WILAYAH/PROPINSI : 1700 SULAWESI UTARA
SATUAN KERJA : 247246 BARISTAND INDUSTRI MANADO
JENIS KEWENANGAN : KD KANTOR DAERAH

No	URAIAN	ANGGARAN	REALISASI	REALISASI DI ATAS (BAWAH) ANGGARAN	% REALISASI ANGGARAN
1	2	3	4	5	6
A	PENDAPATAN NEGARA DAN HIBAH				
	1. PENERIMAAN DALAM NEGERI	950,000,000	1,018,244,234	68,244,234	107.18
	a. Penerimaan Perpajakan	0	0	0	0.00
	b. Penerimaan Negara Bukan Pajak	950,000,000	1,018,244,234	68,244,234	107.18
	2. HIBAH	0	0	0	0.00
	JUMLAH PENDAPATAN DAN HIBAH	950,000,000	1,018,244,234	68,244,234	107.18
B	BELANJA				
	Belanja Pegawai	8,198,309,000	8,008,636,706	(189,672,294)	97.69
	Belanja Barang	3,686,111,000	3,398,288,169	(287,822,831)	92.19
	Belanja Modal	29,145,461,000	28,584,482,876	(560,978,324)	98.08
	Pembayaran Bunga Utang	0	0	0	0.00
	Subsidi	0	0	0	0.00
	Hibah	0	0	0	0.00
	Bantuan Sosial	0	0	0	0.00
	Belanja Lain-lain	0	0	0	0.00
	JUMLAH BELANJA	41,029,881,000	39,991,407,551	(1,038,473,449)	97.47
C	PEMBIAYAAN				
	1. PEMBIAYAAN DALAM NEGERI (NETO)	0	0	0	0.00
	a. Perbankan Dalam Negeri	0	0	0	0.00
	b. Non Perbankan Dalam Negeri (Neto)	0	0	0	0.00
	2. PEMBIAYAAN LUAR NEGERI (NETO)	0	0	0	0.00
	a. Penarikan Pinjaman Luar Negeri	0	0	0	0.00
	b. Pembayaran Cicilan Pokok Utang Luar Negeri	0	0	0	0.00
	JUMLAH PEMBIAYAAN	0	0	0	0.00



Manado, 31 Desember 2019
Kepala Baristand Industri Manado

Dr. Ir. Broerje Pojoh, M.Sc.
NIP. 19621102 198802 1 001



*LAPORAN REALISASI ANGGARAN
KOMPARATIF*

**LAPORAN REALISASI ANGGARAN SATUAN KERJA
UNTUK TAHUN YANG BERAKHIR 31 DESEMBER 2019 DAN 2018
(DALAM RUPIAH)**

KEMENTERIAN NEGARA/LEMBAGA : 019 KEMENTERIAN PERINDUSTRIAN
 ESELON I : 07 BADAN PENELITIAN DAN PENGEMBANGAN INDUSTRI
 WILAYAH/PROPINSI : 1700 SULAWESI UTARA
 SATUAN KERJA : 247246 BARISTAND INDUSTRI MANADO
 JENIS KEWENANGAN : KD KANTOR DAERAH

Kode Lap. : LRAST
 Tanggal : 18 April 2020
 Halaman : 1
 Prog.Id : lu_pastkt

No	URAIAN	2019				2018			
		ANGGARAN	REALISASI	REALISASI DI ATAS (BAWAH) ANGGARAN	% REAL. ANGG.	ANGGARAN	REALISASI	REALISASI DI ATAS (BAWAH) ANGGARAN	% REAL. ANGG.
1	2	3	4	5	6	7	8	9	10
A	PENDAPATAN NEGARA DAN HIBAH								
A.1.1	PENERIMAAN NEGARA	950,000,000	1,018,244,234	68,244,234	107.18	1,270,276,000	1,469,182,650	198,906,650	115.66
A.1.1.a	Penerimaan Perpajakan	0	0	0	0.00	0	0	0	0.00
A.1.1.b	Penerimaan Negara Bukan Pajak	950,000,000	1,018,244,234	68,244,234	107.18	1,270,276,000	1,469,182,650	198,906,650	115.66
A.1.2	HIBAH	0	0	0	0.00	0	0	0	0.00
	JUMLAH PENDAPATAN DAN HIBAH	950,000,000	1,018,244,234	68,244,234	107.18	1,270,276,000	1,469,182,650	198,906,650	115.66
B	BELANJA NEGARA								
B.1.1	Rupiah Murni	41,029,881,000	39,991,407,551	(1,038,473,449)	97.47	40,241,537,000	37,796,215,632	(2,445,321,368)	93.92
B.1.1.a	Belanja Pegawai	8,198,309,000	8,008,636,706	(189,672,294)	97.69	8,204,869,000	8,099,770,331	(105,098,669)	98.72
B.1.1.b	Belanja Barang	3,686,111,000	3,398,288,169	(287,822,831)	92.19	4,014,024,000	3,744,338,135	(269,685,865)	93.28
B.1.1.c	Belanja Modal	29,145,461,000	28,584,482,676	(560,978,324)	98.08	28,022,644,000	25,952,107,166	(2,070,536,834)	92.61
B.1.1.d	Pembayaran Bunga Utang	0	0	0	0.00	0	0	0	0.00
B.1.1.e	Subsidi	0	0	0	0.00	0	0	0	0.00
B.1.1.f	Hibah	0	0	0	0.00	0	0	0	0.00
B.1.1.g	Bantuan Sosial	0	0	0	0.00	0	0	0	0.00
B.1.1.h	Belanja Lain-lain	0	0	0	0.00	0	0	0	0.00
B.1.2	Pinjaman dan Hibah	0	0	0	0.00	0	0	0	0.00
B.1.2.a	Belanja Pegawai	0	0	0	0.00	0	0	0	0.00
B.1.2.b	Belanja Barang	0	0	0	0.00	0	0	0	0.00
B.1.2.c	Belanja Modal	0	0	0	0.00	0	0	0	0.00
B.1.2.d	Pembayaran Bunga Utang	0	0	0	0.00	0	0	0	0.00
B.1.2.e	Subsidi	0	0	0	0.00	0	0	0	0.00
B.1.2.f	Hibah	0	0	0	0.00	0	0	0	0.00
B.1.2.g	Bantuan Sosial	0	0	0	0.00	0	0	0	0.00
B.1.2.h	Belanja Lain-lain	0	0	0	0.00	0	0	0	0.00
	JUMLAH BELANJA	41,029,881,000	39,991,407,551	(1,038,473,449)	97.47	40,241,537,000	37,796,215,632	(2,445,321,368)	93.92
C	PEMBIAYAAN								
C.I	PEMBIAYAAN DALAM NEGERI (NETO)	0	0	0	0.00	0	0	0	0.00
C.I.1	Perbankan Dalam Negeri	0	0	0	0.00	0	0	0	0.00
C.I.2	Non Perbankan Dalam Negeri (Neto)	0	0	0	0.00	0	0	0	0.00
C.II	PEMBIAYAAN LUAR NEGERI (NETO)	0	0	0	0.00	0	0	0	0.00

**LAPORAN REALISASI ANGGARAN SATUAN KERJA
UNTUK TAHUN YANG BERAKHIR 31 DESEMBER 2019 DAN 2018
(DALAM RUPIAH)**

KEMENTERIAN NEGERALEMBAGA : 019 KEMENTERIAN PERINDUSTRIAN
ESELON I : 07 BADAN PENELITIAN DAN PENGEMBANGAN INDUSTRI
WILAYAH/PROVINSI : 1700 SULAWESI UTARA
SATUAN KERJA : 247246 BARISTAND INDUSTRI MANADO
JENIS KEWENANGAN : KD KANTOR DAERAH

Kode L. No. : UPA37
Tanggal : 18 April 2020
Belum
Pegawai : 0

No	URAIAN	2019				2018			
		ANGGARAN	REALISASI	REALISASI DI ATAS (BAWAH) ANGGARAN	% REAL. ANGG.	ANGGARAN	REALISASI	REALISASI DI ATAS (BAWAH) ANGGARAN	% REAL ANGG.
1	2	3	4	5	6	7	8	9	10
C.II.1	Pembiayaan Pinjaman Luar Negeri	0	0	0	0.00	0	0	0	0.00
C.II.1	Pembayaran Cicilan Pokok Utang Luar Negeri	0	0	0	0.00	0	0	0	0.00
	JUMLAH PEMBIAYAAN	0	0	0	0.00	0	0	0	0.00

Manado, 31 Desember 2019
Kepala Baristand Industri Manado

Dr. Ir. Broering Pojoh, M.Sc.
NIP. 19621102 198802 1 001





LRA BELANJA

LAPORAN REALISASI ANGGARAN BELANJA
BELANJA SATUAN KERJA MELALUI KPPN DAN BUN
TAHUN 2019
(dalam rupiah)

KEMENTERIAN NEGARA/LEMBAGA : 019 KEMENTERIAN PERINDUSTRIAN
 ESELON I : 07 BADAN PENELITIAN DAN PENGEMBANGAN INDUSTRI
 WILAYAH/PROPINSI : 1700 SULAWESI UTARA
 SATUAN KERJA : 247246 BARISTAND INDUSTRI MANADO
 JENIS SATUAN KERJA : KD KANTOR DAERAH

Kode Lap. : LRBST 01
 Tanggal : 18 April 2020
 Halaman : 1
 Prog.Id : lu_irabstkt

KODE	URAIAN	ANGGARAN SEMULA	ANGGARAN SETELAH REVISI	REALISASI BELANJA				% REALISASI ANGGARAN	SISA ANGGARAN
				TAHUN INI	JUMLAH S/D TAHUN INI	PENGEMBALIAN S/D TAHUN INI	JUMLAH NETO S/D TAHUN INI		
1	2	3	4	5	6	7	8	9	10
	TRANSAKSI KAS								
01	RUPIAH MURNI								
0	RM								
04	EKONOMI								
07	INDUSTRI DAN KONSTRUKSI								
12	Program Pengembangan Teknologi dan Kebijakan Industri								
3986	Riset dan Standardisasi Bidang Industri								
002	Hasil Pengembangan dan Pemanfaatan Teknologi Industri								
52	BELANJA BARANG								
5212	Belanja Barang Non Operasional								
521211	Belanja Bahan	44,350,000	44,350,000	37,746,500	37,746,500	0	37,746,500	85.11	6,603,500
521213	Belanja Honor Output Kegiatan	9,820,000	1,000,000	0	0	0	0	0.00	1,000,000
	JUMLAH SUB KELOMPOK BELANJA 5212	54,170,000	45,350,000	37,746,500	37,746,500	0	37,746,500	83.23	7,603,500
5218	Belanja Barang Persediaan								
521811	Belanja Barang Persediaan Barang Konsumsi	50,750,000	59,570,000	59,564,000	59,564,000	0	59,564,000	99.99	6,000
	JUMLAH SUB KELOMPOK BELANJA 5218	50,750,000	59,570,000	59,564,000	59,564,000	0	59,564,000	99.99	6,000
5221	Belanja Jasa								
522141	Belanja Sewa	2,000,000	2,000,000	2,000,000	2,000,000	0	2,000,000	100.00	0
522151	Belanja Jasa Profesi	15,500,000	15,500,000	15,500,000	15,500,000	0	15,500,000	100.00	0
522191	Belanja Jasa Lainnya	6,100,000	6,100,000	3,403,000	3,403,000	0	3,403,000	55.79	2,697,000
	JUMLAH SUB KELOMPOK BELANJA 5221	23,600,000	23,600,000	20,903,000	20,903,000	0	20,903,000	88.57	2,697,000
5241	Belanja Perjalanan Dalam Negeri								
524111	Belanja Perjalanan Biasa	28,020,000	28,020,000	26,802,000	26,802,000	0	26,802,000	95.65	1,218,000
524114	Belanja Perjalanan Dinas Paket Meeting Dalam Kota	3,500,000	3,500,000	3,500,000	3,500,000	0	3,500,000	100.00	0

LAPORAN REALISASI ANGGARAN BELANJA
BELANJA SATUAN KERJA MELALUI KPPN DAN BUN
TAHUN 2019
(dalam rupiah)

KEMENTERIAN NEGARA/LEMBAGA : 019 **KEMENTERIAN PERINDUSTRIAN**
ESELON I : 07 **BADAN PENELITIAN DAN PENGEMBANGAN INDUSTRI**
WILAYAH/PROPINSI : 1700 **SULAWESI UTARA**
SATUAN KERJA : 247246 **BARISTAND INDUSTRI MANADO**
JENIS SATUAN KERJA : KD **KANTOR DAERAH**

Kode Lap. : LRBST 01
Tanggal : 18 April 2020
Halaman : 3
Prog.Id : lu_irabstkt

KODE	URAIAN	ANGGARAN SEMULA	ANGGARAN SETELAH REVISI	REALISASI BELANJA				% REALISASI ANGGARAN	SISA ANGGARAN
				TAHUN INI	JUMLAH S/D TAHUN INI	PENGEMBALIAN S/D TAHUN INI	JUMLAH NETO S/D TAHUN INI		
1	2	3	4	5	6	7	8	9	10
521211	Belanja Bahan	2,000,000	2,000,000	0	0	0	0	0.00	2,000,000
521213	Belanja Honor Output Kegiatan	11,250,000	0	0	0	0	0	0.00	0
	JUMLAH SUB KELOMPOK BELANJA 5212	13,250,000	2,000,000	0	0	0	0	0.00	2,000,000
5218	Belanja Barang Persediaan								
521811	Belanja Barang Persediaan Barang Konsumsi	98,130,000	101,130,000	101,110,400	101,110,400	0	101,110,400	99.98	19,600
	JUMLAH SUB KELOMPOK BELANJA 5218	98,130,000	101,130,000	101,110,400	101,110,400	0	101,110,400	99.98	19,600
5221	Belanja Jasa								
522191	Belanja Jasa Lainnya	4,500,000	4,500,000	0	0	0	0	0.00	4,500,000
	JUMLAH SUB KELOMPOK BELANJA 5221	4,500,000	4,500,000	0	0	0	0	0.00	4,500,000
5241	Belanja Perjalanan Dalam Negeri								
524111	Belanja Perjalanan Biasa	75,220,000	83,470,000	83,354,700	83,354,700	0	83,354,700	99.86	115,300
	JUMLAH SUB KELOMPOK BELANJA 5241	75,220,000	83,470,000	83,354,700	83,354,700	0	83,354,700	99.86	115,300
	JUMLAH KELOMPOK BELANJA 52	191,100,000	191,100,000	184,465,100	184,465,100	0	184,465,100	96.53	6,634,900
53	BELANJA MODAL								
5321	Belanja Modal Peralatan dan Mesin								
532112	Belanja Modal Bahan Baku Peralatan dan Mesin	128,900,000	128,900,000	127,600,000	127,600,000	0	127,600,000	98.99	1,300,000
	JUMLAH SUB KELOMPOK BELANJA 5321	128,900,000	128,900,000	127,600,000	127,600,000	0	127,600,000	98.99	1,300,000
	JUMLAH KELOMPOK BELANJA 53	128,900,000	128,900,000	127,600,000	127,600,000	0	127,600,000	98.99	1,300,000
	JUMLAH BELANJA OUTPUT 3986.005	320,000,000	320,000,000	312,065,100	312,065,100	0	312,065,100	97.52	7,934,900
006	Gedung Fasilitas Pelayanan Publik dan Fasilitas Litbang di Kota Manado								
53	BELANJA MODAL								
5331	Belanja Modal Gedung dan Bangunan								
533111	Belanja Modal Gedung dan Bangunan	29,469,942,000	25,769,942,000	25,526,725,476	25,526,725,476	0	25,526,725,476	99.06	243,216,524

LAPORAN REALISASI ANGGARAN BELANJA
BELANJA SATUAN KERJA MELALUI KPPN DAN BUN
TAHUN 2019
(dalam rupiah)

KEMENTERIAN NEGARA/LEMBAGA : 019 **KEMENTERIAN PERINDUSTRIAN**
ESELON I : 07 **BADAN PENELITIAN DAN PENGEMBANGAN INDUSTRI**
WILAYAH/PROPINSI : 1700 **SULAWESI UTARA**
SATUAN KERJA : 247246 **BARISTAND INDUSTRI MANADO**
JENIS SATUAN KERJA : KD **KANTOR DAERAH**

Kode Lap. : LRBST 01
 Tanggal : 18 April 2020
 Halaman : 4
 Prog.Id : lu_irabstkt

KODE	URAIAN	ANGGARAN SEMULA	ANGGARAN SETELAH REVISI	REALISASI BELANJA				% REALISASI ANGGARAN	SISA ANGGARAN
				TAHUN INI	JUMLAH S/D TAHUN INI	PENGEMBALIAN S/D TAHUN INI	JUMLAH NETO S/D TAHUN INI		
1	2	3	4	5	6	7	8	9	10
533115	Belanja Modal Perencanaan dan Pengawasan Gedung dan Bangunan	635,149,000	391,149,000	390,456,000	390,456,000	0	390,456,000	99.82	693,000
	JUMLAH SUB KELOMPOK BELANJA 5331	30,105,091,000	26,161,091,000	25,917,181,476	25,917,181,476	0	25,917,181,476	99.07	243,909,524
	JUMLAH KELOMPOK BELANJA 53	30,105,091,000	26,161,091,000	25,917,181,476	25,917,181,476	0	25,917,181,476	99.07	243,909,524
	JUMLAH BELANJA OUTPUT 3986.006	30,105,091,000	26,161,091,000	25,917,181,476	25,917,181,476	0	25,917,181,476	99.07	243,909,524
	JUMLAH BELANJA KEGIATAN 3986	30,796,057,000	26,852,057,000	26,552,256,664	26,552,256,664	0	26,552,256,664	98.88	299,800,336
3986	Riset dan Standardisasi Bidang Industri								
010	Layanan Manajemen Satker								
52	BELANJA BARANG								
5212	Belanja Barang Non Operasional								
521211	Belanja Bahan	9,725,000	9,725,000	6,374,600	6,374,600	0	6,374,600	65.55	3,350,400
521213	Belanja Honor Output Kegiatan	74,600,000	0	0	0	0	0	0.00	0
	JUMLAH SUB KELOMPOK BELANJA 5212	84,325,000	9,725,000	6,374,600	6,374,600	0	6,374,600	65.55	3,350,400
5218	Belanja Barang Persediaan								
521811	Belanja Barang Persediaan Barang Konsumsi	13,100,000	22,400,000	21,086,798	21,086,798	0	21,086,798	94.14	1,313,202
	JUMLAH SUB KELOMPOK BELANJA 5218	13,100,000	22,400,000	21,086,798	21,086,798	0	21,086,798	94.14	1,313,202
5221	Belanja Jasa								
522191	Belanja Jasa Lainnya	18,000,000	22,760,000	10,000,000	10,000,000	0	10,000,000	43.94	12,760,000
	JUMLAH SUB KELOMPOK BELANJA 5221	18,000,000	22,760,000	10,000,000	10,000,000	0	10,000,000	43.94	12,760,000
5241	Belanja Perjalanan Dalam Negeri								
524111	Belanja Perjalanan Biasa	72,810,000	133,350,000	130,614,691	130,614,691	0	130,614,691	97.95	2,735,309
	JUMLAH SUB KELOMPOK BELANJA 5241	72,810,000	133,350,000	130,614,691	130,614,691	0	130,614,691	97.95	2,735,309
	JUMLAH KELOMPOK BELANJA 52	188,235,000	188,235,000	168,076,089	168,076,089	0	168,076,089	89.29	20,158,911
	JUMLAH BELANJA OUTPUT 3986.010	188,235,000	188,235,000	168,076,089	168,076,089	0	168,076,089	89.29	20,158,911

LAPORAN REALISASI ANGGARAN BELANJA
BELANJA SATUAN KERJA MELALUI KPPN DAN BUN
TAHUN 2019
(dalam rupiah)

KEMENTERIAN NEGARA/LEMBAGA : 019 **KEMENTERIAN PERINDUSTRIAN**
ESELON I : 07 **BADAN PENELITIAN DAN PENGEMBANGAN INDUSTRI**
WILAYAH/PROPINSI : 1700 **SULAWESI UTARA**
SATUAN KERJA : 247246 **BARISTAND INDUSTRI MANADO**
JENIS SATUAN KERJA : KD **KANTOR DAERAH**

Kode Lap. : LRBST 01
Tanggal : 18 April 2020
Halaman : 5
Prog.Id : lu_irabstkt

KODE	URAIAN	ANGGARAN SEMULA	ANGGARAN SETELAH REVISI	REALISASI BELANJA				% REALISASI ANGGARAN	SISA ANGGARAN
				TAHUN INI	JUMLAH S/D TAHUN INI	PENGEMBALIAN S/D TAHUN INI	JUMLAH NETO S/D TAHUN INI		
1	2	3	4	5	6	7	8	9	10
	JUMLAH BELANJA KEGIATAN 3986	188,235,000	188,235,000	168,076,089	168,076,089	0	168,076,089	89.29	20,158,911
3986	Riset dan Standardisasi Bidang Industri								
951	Layanan Sarana dan Prasarana Internal								
53	BELANJA MODAL								
5321	Belanja Modal Peralatan dan Mesin								
532111	Belanja Modal Peralatan dan Mesin	2,671,470,000	2,650,470,000	2,522,475,800	2,522,475,800	0	2,522,475,800	95.17	127,994,200
	JUMLAH SUB KELOMPOK BELANJA 5321	2,671,470,000	2,650,470,000	2,522,475,800	2,522,475,800	0	2,522,475,800	95.17	127,994,200
	JUMLAH KELOMPOK BELANJA 53	2,671,470,000	2,650,470,000	2,522,475,800	2,522,475,800	0	2,522,475,800	95.17	127,994,200
	JUMLAH BELANJA OUTPUT 3986.951	2,671,470,000	2,650,470,000	2,522,475,800	2,522,475,800	0	2,522,475,800	95.17	127,994,200
	JUMLAH BELANJA KEGIATAN 3986	2,671,470,000	2,650,470,000	2,522,475,800	2,522,475,800	0	2,522,475,800	95.17	127,994,200
3986	Riset dan Standardisasi Bidang Industri								
994	Layanan Perkantoran								
51	BELANJA PEGAWAI								
5111	Belanja Gaji dan Tunjangan PNS								
511111	Belanja Gaji Pokok PNS	2,675,760,000	2,851,129,000	2,836,071,660	2,836,071,660	0	2,836,071,660	99.47	15,057,340
511119	Belanja Pembulatan Gaji PNS	65,000	65,000	42,702	42,702	(3,047)	39,655	61.01	25,345
511121	Belanja Tunj. Suami/Istri PNS	196,846,000	196,846,000	187,507,182	187,507,182	0	187,507,182	95.26	9,338,818
511122	Belanja Tunj. Anak PNS	35,306,000	36,806,000	36,190,298	36,190,298	0	36,190,298	98.33	615,702
511123	Belanja Tunj. Struktural PNS	46,046,000	60,300,000	60,300,000	60,300,000	0	60,300,000	100.00	0
511124	Belanja Tunj. Fungsional PNS	281,281,000	288,281,000	280,660,000	280,660,000	0	280,660,000	97.36	7,621,000
511125	Belanja Tunj. PPh PNS	16,378,000	16,378,000	13,645,654	13,645,654	0	13,645,654	83.32	2,732,346
511126	Belanja Tunj. Beras PNS	121,512,000	121,512,000	112,830,360	112,830,360	0	112,830,360	92.86	8,681,640
511129	Belanja Uang Makan PNS	401,280,000	506,119,000	439,736,000	439,736,000	0	439,736,000	86.88	66,383,000

LAPORAN REALISASI ANGGARAN BELANJA
BELANJA SATUAN KERJA MELALUI KPPN DAN BUN
TAHUN 2019
(dalam rupiah)

KEMENTERIAN NEGARA/LEMBAGA : 019 **KEMENTERIAN PERINDUSTRIAN**
ESELON I : 07 **BADAN PENELITIAN DAN PENGEMBANGAN INDUSTRI**
WILAYAH/PROPINSI : 1700 **SULAWESI UTARA**
SATUAN KERJA : 247246 **BARISTAND INDUSTRI MANADO**
JENIS SATUAN KERJA : KD **KANTOR DAERAH**

Kode Lap. : LRBST 01
Tanggal : 18 April 2020
Halaman : 6
Prog.Id : lu_irabstkt

KODE	URAIAN	ANGGARAN SEMULA	ANGGARAN SETELAH REVISI	REALISASI BELANJA				% REALISASI ANGGARAN	SISA ANGGARAN
				TAHUN INI	JUMLAH S/D TAHUN INI	PENGEMBALIAN S/D TAHUN INI	JUMLAH NETO S/D TAHUN INI		
1	2	3	4	5	6	7	8	9	10
511151	Belanja Tunjangan Umum PNS	96,954,000	96,954,000	93,225,000	93,225,000	(1,110,000)	92,115,000	95.01	4,839,000
	JUMLAH SUB KELOMPOK BELANJA 5111	3,871,428,000	4,174,390,000	4,060,208,856	4,060,208,856	(1,113,047)	4,059,095,809	97.26	115,294,191
5122	Belanja Lembur								
512211	Belanja Uang Lembur	163,548,000	163,548,000	163,485,000	163,485,000	0	163,485,000	99.96	63,000
	JUMLAH SUB KELOMPOK BELANJA 5122	163,548,000	163,548,000	163,485,000	163,485,000	0	163,485,000	99.96	63,000
5124	Belanja Tunj. Khusus & Belanja Pegawai Transit								
512411	Belanja Pegawai (Tunjangan Khusus/ Kegiatan)	3,245,785,000	3,860,371,000	3,786,055,897	3,786,055,897	0	3,786,055,897	98.07	74,315,103
	JUMLAH SUB KELOMPOK BELANJA 5124	3,245,785,000	3,860,371,000	3,786,055,897	3,786,055,897	0	3,786,055,897	98.07	74,315,103
	JUMLAH KELOMPOK BELANJA 51	7,280,761,000	8,198,309,000	8,009,749,753	8,009,749,753	(1,113,047)	8,008,636,706	97.70	189,672,294
52	BELANJA BARANG								
5211	Belanja Barang Operasional								
521111	Belanja Keperluan Perkantoran	547,805,000	516,905,000	516,905,000	516,905,000	0	516,905,000	100.00	0
521113	Belanja Penambah Daya Tahan Tubuh	55,800,000	55,800,000	55,800,000	55,800,000	0	55,800,000	100.00	0
521114	Belanja Pengiriman Surat Dinas Pos Pusat	11,240,000	11,240,000	7,889,760	7,889,760	0	7,889,760	70.19	3,350,240
521115	Belanja Honor Operasional Satuan Kerja	218,580,000	249,480,000	249,480,000	249,480,000	0	249,480,000	100.00	0
521119	Belanja Barang Operasional Lainnya	34,800,000	34,800,000	34,775,000	34,775,000	0	34,775,000	99.93	25,000
	JUMLAH SUB KELOMPOK BELANJA 5211	868,225,000	868,225,000	864,849,760	864,849,760	0	864,849,760	99.61	3,375,240
5218	Belanja Barang Persediaan								
521811	Belanja Barang Persediaan Barang Konsumsi	220,650,000	220,650,000	220,649,794	220,649,794	0	220,649,794	100.00	206
	JUMLAH SUB KELOMPOK BELANJA 5218	220,650,000	220,650,000	220,649,794	220,649,794	0	220,649,794	100.00	206
5221	Belanja Jasa								
522111	Belanja Langganan Listrik	186,000,000	186,000,000	132,396,666	132,396,666	0	132,396,666	71.18	53,603,334
522112	Belanja Langganan Telepon	36,000,000	36,000,000	21,989,957	21,989,957	0	21,989,957	61.08	14,010,043
522113	Belanja Langganan Air	3,000,000	3,000,000	3,000,000	3,000,000	0	3,000,000	100.00	0

LAPORAN REALISASI ANGGARAN BELANJA
BELANJA SATUAN KERJA MELALUI KPPN DAN BUN
TAHUN 2019
(dalam rupiah)

KEMENTERIAN NEGARA/LEMBAGA : 019 KEMENTERIAN PERINDUSTRIAN
ESELON I : 07 BADAN PENELITIAN DAN PENGEMBANGAN INDUSTRI
WILAYAH/PROPINSI : 1700 SULAWESI UTARA
SATUAN KERJA : 247246 BARISTAND INDUSTRI MANADO
JENIS SATUAN KERJA : KD KANTOR DAERAH

Kode Lap. : LRBST 01
 Tanggal : 18 April 2020
 Halaman : 8
 Prog.Id : lu_irabstkt

KODE	URAIAN	ANGGARAN SEMULA	ANGGARAN SETELAH REVISI	REALISASI BELANJA				% REALISASI ANGGARAN	SISA ANGGARAN
				TAHUN INI	JUMLAH S/D TAHUN INI	PENGEMBALIAN S/D TAHUN INI	JUMLAH NETO S/D TAHUN INI		
1	2	3	4	5	6	7	8	9	10
52	BELANJA BARANG								
5218	Belanja Barang Persediaan								
521811	Belanja Barang Persediaan Barang Konsumsi	40,210,000	40,210,000	39,545,000	39,545,000	0	39,545,000	98.35	665,000
	JUMLAH SUB KELOMPOK BELANJA 5218	40,210,000	40,210,000	39,545,000	39,545,000	0	39,545,000	98.35	665,000
	JUMLAH KELOMPOK BELANJA 52	40,210,000	40,210,000	39,545,000	39,545,000	0	39,545,000	98.35	665,000
	JUMLAH BELANJA OUTPUT 4932.001	40,210,000	40,210,000	39,545,000	39,545,000	0	39,545,000	98.35	665,000
	JUMLAH BELANJA KEGIATAN 4932	40,210,000	40,210,000	39,545,000	39,545,000	0	39,545,000	98.35	665,000
	JUMLAH BELANJA PROGRAM 10.04.12	40,210,000	40,210,000	39,545,000	39,545,000	0	39,545,000	98.35	665,000
	JUMLAH BELANJA SUB FUNGSI 10.04	40,210,000	40,210,000	39,545,000	39,545,000	0	39,545,000	98.35	665,000
	JUMLAH BELANJA FUNGSI 10	40,210,000	40,210,000	39,545,000	39,545,000	0	39,545,000	98.35	665,000
	JUMLAH BELANJA CARA PENARIKAN 0	43,176,733,000	40,129,281,000	39,384,520,598	39,384,520,598	(1,113,047)	39,383,407,551	98.14	745,873,449
	JUMLAH BELANJA SUMBER DANA 01	43,176,733,000	40,129,281,000	39,384,520,598	39,384,520,598	(1,113,047)	39,383,407,551	98.14	745,873,449
04	PNBP								
0	RM								
04	EKONOMI								
07	INDUSTRI DAN KONSTRUKSI								
12	Program Pengembangan Teknologi dan Kebijakan Industri								
3986	Riset dan Standardisasi Bidang Industri								
004	Kelembagaan Baristand Industri								
52	BELANJA BARANG								
5212	Belanja Barang Non Operasional								
521211	Belanja Bahan	18,200,000	18,200,000	18,200,000	18,200,000	0	18,200,000	100.00	0
	JUMLAH SUB KELOMPOK BELANJA 5212	18,200,000	18,200,000	18,200,000	18,200,000	0	18,200,000	100.00	0

LAPORAN REALISASI ANGGARAN BELANJA
BELANJA SATUAN KERJA MELALUI KPPN DAN BUN
TAHUN 2019
(dalam rupiah)

KEMENTERIAN NEGARA/LEMBAGA : 019 KEMENTERIAN PERINDUSTRIAN
ESELON I : 07 BADAN PENELITIAN DAN PENGEMBANGAN INDUSTRI
WILAYAH/PROPINSI : 1700 SULAWESI UTARA
SATUAN KERJA : 247246 BARISTAND INDUSTRI MANADO
JENIS SATUAN KERJA : KD KANTOR DAERAH

Kode Lap. : LRBST 01
 Tanggal : 18 April 2020
 Halaman : 9
 Prog.Id : lu_irabstkt

KODE	URAIAN	ANGGARAN SEMULA	ANGGARAN SETELAH REVISI	REALISASI BELANJA				% REALISASI ANGGARAN	SISA ANGGARAN
				TAHUN INI	JUMLAH S/D TAHUN INI	PENGEMBALIAN S/D TAHUN INI	JUMLAH NETO S/D TAHUN INI		
1	2	3	4	5	6	7	8	9	10
5221	Belanja Jasa								
522151	Belanja Jasa Profesi	9,600,000	9,600,000	9,600,000	9,600,000	0	9,600,000	100.00	0
522191	Belanja Jasa Lainnya	33,600,000	33,600,000	5,000,000	5,000,000	0	5,000,000	14.88	28,600,000
	JUMLAH SUB KELOMPOK BELANJA 5221	43,200,000	43,200,000	14,600,000	14,600,000	0	14,600,000	33.80	28,600,000
5241	Belanja Perjalanan Dalam Negeri								
524111	Belanja Perjalanan Biasa	46,900,000	46,900,000	46,897,500	46,897,500	0	46,897,500	99.99	2,500
	JUMLAH SUB KELOMPOK BELANJA 5241	46,900,000	46,900,000	46,897,500	46,897,500	0	46,897,500	99.99	2,500
	JUMLAH KELOMPOK BELANJA 52	108,300,000	108,300,000	79,697,500	79,697,500	0	79,697,500	73.59	28,602,500
	JUMLAH BELANJA OUTPUT 3986.004	108,300,000	108,300,000	79,697,500	79,697,500	0	79,697,500	73.59	28,602,500
	JUMLAH BELANJA KEGIATAN 3986	108,300,000	108,300,000	79,697,500	79,697,500	0	79,697,500	73.59	28,602,500
3986	Riset dan Standardisasi Bidang Industri								
010	Layanan Manajemen Satker								
52	BELANJA BARANG								
5212	Belanja Barang Non Operasional								
521211	Belanja Bahan	11,140,000	11,140,000	9,023,500	9,023,500	0	9,023,500	81.00	2,116,500
	JUMLAH SUB KELOMPOK BELANJA 5212	11,140,000	11,140,000	9,023,500	9,023,500	0	9,023,500	81.00	2,116,500
5221	Belanja Jasa								
522151	Belanja Jasa Profesi	3,600,000	3,600,000	1,200,000	1,200,000	0	1,200,000	33.33	2,400,000
	JUMLAH SUB KELOMPOK BELANJA 5221	3,600,000	3,600,000	1,200,000	1,200,000	0	1,200,000	33.33	2,400,000
5241	Belanja Perjalanan Dalam Negeri								
524111	Belanja Perjalanan Biasa	40,020,000	40,020,000	39,846,600	39,846,600	0	39,846,600	99.57	173,400
	JUMLAH SUB KELOMPOK BELANJA 5241	40,020,000	40,020,000	39,846,600	39,846,600	0	39,846,600	99.57	173,400
	JUMLAH KELOMPOK BELANJA 52	54,760,000	54,760,000	50,070,100	50,070,100	0	50,070,100	91.44	4,689,900
	JUMLAH BELANJA OUTPUT 3986.010	54,760,000	54,760,000	50,070,100	50,070,100	0	50,070,100	91.44	4,689,900

LAPORAN REALISASI ANGGARAN BELANJA
BELANJA SATUAN KERJA MELALUI KPPN DAN BUN
TAHUN 2019
(dalam rupiah)

KEMENTERIAN NEGARA/LEMBAGA : 019 KEMENTERIAN PERINDUSTRIAN
ESELON I : 07 BADAN PENELITIAN DAN PENGEMBANGAN INDUSTRI
WILAYAH/PROPINSI : 1700 SULAWESI UTARA
SATUAN KERJA : 247246 BARISTAND INDUSTRI MANADO
JENIS SATUAN KERJA : KD KANTOR DAERAH

Kode Lap. : LRBST 01
 Tanggal : 18 April 2020
 Halaman : 10
 Prog.Id : lu_irabstkt

KODE	URAIAN	ANGGARAN SEMULA	ANGGARAN SETELAH REVISI	REALISASI BELANJA				% REALISASI ANGGARAN	SISA ANGGARAN
				TAHUN INI	JUMLAH S/D TAHUN INI	PENGEMBALIAN S/D TAHUN INI	JUMLAH NETO S/D TAHUN INI		
1	2	3	4	5	6	7	8	9	10
	JUMLAH BELANJA KEGIATAN 3986	54,760,000	54,760,000	50,070,100	50,070,100	0	50,070,100	91.44	4,689,900
3986	Riset dan Standardisasi Bidang Industri								
951	Layanan Sarana dan Prasarana Internal								
53	BELANJA MODAL								
5321	Belanja Modal Peralatan dan Mesin								
532111	Belanja Modal Peralatan dan Mesin	205,000,000	205,000,000	17,225,400	17,225,400	0	17,225,400	8.40	187,774,600
	JUMLAH SUB KELOMPOK BELANJA 5321	205,000,000	205,000,000	17,225,400	17,225,400	0	17,225,400	8.40	187,774,600
	JUMLAH KELOMPOK BELANJA 53	205,000,000	205,000,000	17,225,400	17,225,400	0	17,225,400	8.40	187,774,600
	JUMLAH BELANJA OUTPUT 3986.951	205,000,000	205,000,000	17,225,400	17,225,400	0	17,225,400	8.40	187,774,600
	JUMLAH BELANJA KEGIATAN 3986	205,000,000	205,000,000	17,225,400	17,225,400	0	17,225,400	8.40	187,774,600
	JUMLAH BELANJA PROGRAM 04.07.12	368,060,000	368,060,000	146,993,000	146,993,000	0	146,993,000	39.94	221,067,000
	JUMLAH BELANJA SUB FUNGSI 04.07	368,060,000	368,060,000	146,993,000	146,993,000	0	146,993,000	39.94	221,067,000
	JUMLAH BELANJA FUNGSI 04	368,060,000	368,060,000	146,993,000	146,993,000	0	146,993,000	39.94	221,067,000
10	PENDIDIKAN								
04	PENDIDIKAN NON FORMAL DAN INFORMAL								
12	Program Pengembangan Teknologi dan Kebijakan Industri								
4932	Pengembangan Kompetensi SDM Riset dan Standardisasi Industri								
001	Layanan Jasa Teknis dan Pelatihan SDM Industri								
52	BELANJA BARANG								
5212	Belanja Barang Non Operasional								
521211	Belanja Bahan	11,450,000	8,775,000	8,772,000	8,772,000	0	8,772,000	99.97	3,000
521213	Belanja Honor Output Kegiatan	123,600,000	2,000,000	2,000,000	2,000,000	0	2,000,000	100.00	0
	JUMLAH SUB KELOMPOK BELANJA 5212	135,050,000	10,775,000	10,772,000	10,772,000	0	10,772,000	99.97	3,000

LAPORAN REALISASI ANGGARAN BELANJA
BELANJA SATUAN KERJA MELALUI KPPN DAN BUN
TAHUN 2019
(dalam rupiah)

KEMENTERIAN NEGARA/LEMBAGA : 019 KEMENTERIAN PERINDUSTRIAN
 ESELON I : 07 BADAN PENELITIAN DAN PENGEMBANGAN INDUSTRI
 WILAYAH/PROPINSI : 1700 SULAWESI UTARA
 SATUAN KERJA : 247246 BARISTAND INDUSTRI MANADO
 JENIS SATUAN KERJA : KD KANTOR DAERAH

Kode Lap. : LRBST 01
 Tanggal : 18 April 2020
 Halaman : 11
 Prog.Id : lu_irabstkt

KODE	URAIAN	ANGGARAN SEMULA	ANGGARAN SETELAH REVISI	REALISASI BELANJA				% REALISASI ANGGARAN	SISA ANGGARAN
				TAHUN INI	JUMLAH S/D TAHUN INI	PENGEMBALIAN S/D TAHUN INI	JUMLAH NETO S/D TAHUN INI		
1	2	3	4	5	6	7	8	9	10
5218	Belanja Barang Persediaan								
521811	Belanja Barang Persediaan Barang Konsumsi	251,190,000	328,270,000	328,258,100	328,258,100	0	328,258,100	100.00	11,900
	JUMLAH SUB KELOMPOK BELANJA 5218	251,190,000	328,270,000	328,258,100	328,258,100	0	328,258,100	100.00	11,900
5221	Belanja Jasa								
522191	Belanja Jasa Lainnya	71,200,000	71,200,000	0	0	0	0	0.00	71,200,000
	JUMLAH SUB KELOMPOK BELANJA 5221	71,200,000	71,200,000	0	0	0	0	0.00	71,200,000
5241	Belanja Perjalanan Dalam Negeri								
524111	Belanja Perjalanan Biasa	75,100,000	122,295,000	121,976,900	121,976,900	0	121,976,900	99.74	318,100
	JUMLAH SUB KELOMPOK BELANJA 5241	75,100,000	122,295,000	121,976,900	121,976,900	0	121,976,900	99.74	318,100
	JUMLAH KELOMPOK BELANJA 52	532,540,000	532,540,000	461,007,000	461,007,000	0	461,007,000	86.57	71,533,000
	JUMLAH BELANJA OUTPUT 4932.001	532,540,000	532,540,000	461,007,000	461,007,000	0	461,007,000	86.57	71,533,000
	JUMLAH BELANJA KEGIATAN 4932	532,540,000	532,540,000	461,007,000	461,007,000	0	461,007,000	86.57	71,533,000
	JUMLAH BELANJA PROGRAM 10.04.12	532,540,000	532,540,000	461,007,000	461,007,000	0	461,007,000	86.57	71,533,000
	JUMLAH BELANJA SUB FUNGSI 10.04	532,540,000	532,540,000	461,007,000	461,007,000	0	461,007,000	86.57	71,533,000
	JUMLAH BELANJA FUNGSI 10	532,540,000	532,540,000	461,007,000	461,007,000	0	461,007,000	86.57	71,533,000
	JUMLAH BELANJA CARA PENARIKAN 0	900,600,000	900,600,000	608,000,000	608,000,000	0	608,000,000	67.51	292,600,000
	JUMLAH BELANJA SUMBER DANA 04	900,600,000	900,600,000	608,000,000	608,000,000	0	608,000,000	67.51	292,600,000
	JUMLAH BELANJA JENIS SATKER KD	44,077,333,000	41,029,881,000	39,992,520,598	39,992,520,598	(1,113,047)	39,991,407,551	97.47	1,038,473,449
	JUMLAH TRANSAKSI KAS	44,077,333,000	41,029,881,000	39,992,520,598	39,992,520,598	(1,113,047)	39,991,407,551	97.47	1,038,473,449
	JUMLAH BELANJA (TRANSAKSI KAS DAN TRANSAKSI NON KAS	44,077,333,000	41,029,881,000	39,992,520,598	39,992,520,598	(1,113,047)	39,991,407,551	97.47	1,038,473,449



LRA PENGEMBALIAN BELANJA

LAPORAN REALISASI PENGEMBALIAN BELANJA
PENGEMBALIAN BELANJA SATUAN KERJA MELALUI KPPN DAN BUN
TAHUN 2019
(dalam rupiah)

KEMENTERIAN NEGARA/LEMBAGA : 019 KEMENTERIAN PERINDUSTRIAN
 ESELON I : 07 BADAN PENELITIAN DAN PENGEMBANGAN INDUSTRI
 WILAYAH/PROPINSI : 1700 SULAWESI UTARA
 SATUAN KERJA : 247246 BARISTAND INDUSTRI MANADO
 JENIS SATUAN KERJA : KD KANTOR DAERAH

Kode Lap. : LRBST 01
 Tanggal : 18-04-20
 Halaman : 1
 Prog.Id : lu_lrapbstkth

KODE	URAIAN	ANGGARAN SEMULA	ANGGARAN SETELAH REVISI	REALISASI PENGEMBALIAN BELANJA			% REALISASI ANGGARAN	SISA ANGGARAN
				JUMLAH S/D SEMESTER YANG LALU	SEMESTER INI	JUMLAH S/D SEMESTER INI		
1	2	3	4	5	6	7	8	9
	TRANSAKSI KAS							
01	RUPIAH MURNI							
0	RM							
04	EKONOMI							
07	INDUSTRI DAN KONSTRUKSI							
12	Program Pengembangan Teknologi dan Kebijakan Industri							
3986	Riset dan Standardisasi Bidang Industri							
994	Layanan Perkantoran							
51	PENGEMBALIAN BELANJA PEGAWAI							
5111	Pengembalian Belanja Gaji dan Tunjangan PNS							
511119	Pengembalian Belanja Pembulatan Gaji PNS	0	0	3,020	27	3,047	0.00	0
511151	Pengembalian Belanja Tunjangan Umum PNS	0	0	1,110,000	0	1,110,000	0.00	0
	JUMLAH PENGEMBALIAN SUB KELOMPOK BELANJA 5111	0	0	1,113,020	27	1,113,047	0.00	0
	JUMLAH PENGEMBALIAN KELOMPOK BELANJA 51	0	0	1,113,020	27	1,113,047	0.00	0
	JUMLAH PENGEMBALIAN BELANJA OUTPUT 3986.994	0	0	1,113,020	27	1,113,047	0.00	0
	JUMLAH PENGEMBALIAN BELANJA KEGIATAN 3986	0	0	1,113,020	27	1,113,047	0.00	0
	JUMLAH PENGEMBALIAN BELANJA PROGRAM 04.07.12	0	0	1,113,020	27	1,113,047	0.00	0
	JUMLAH PENGEMBALIAN BELANJA SUB FUNGSI 04.07	0	0	1,113,020	27	1,113,047	0.00	0
	JUMLAH PENGEMBALIAN BELANJA FUNGSI 04	0	0	1,113,020	27	1,113,047	0.00	0
	JUMLAH PENGEMBALIAN BELANJA CARA PENARIKAN 0	0	0	1,113,020	27	1,113,047	0.00	0
	JUMLAH PENGEMBALIAN BELANJA SUMBER DANA 01	0	0	1,113,020	27	1,113,047	0.00	0
	JUMLAH PENGEMBALIAN BELANJA JENIS SATKER KD	0	0	1,113,020	27	1,113,047	0.00	0
	JUMLAH PENGEMBALIAN TRANSAKSI KAS	0	0	1,113,020	27	1,113,047	0.00	0

LAPORAN REALISASI PENGEMBALIAN BELANJA
PENGEMBALIAN BELANJA SATUAN KERJA MELALUI KPPN DAN BUN
TAHUN 2019
(dalam rupiah)

KEMENTERIAN NEGARA/LEMBAGA : 019 KEMENTERIAN PERINDUSTRIAN
 ESELON I : 07 BADAN PENELITIAN DAN PENGEMBANGAN INDUSTRI
 WILAYAH/PROPINSI : 1700 SULAWESI UTARA
 SATUAN KERJA : 247246 BARISTAND INDUSTRI MANADO
 JENIS SATUAN KERJA : KD KANTOR DAERAH

Kode Lap. : LRBST 01
 Tanggal : 18-04-20
 Halaman : 2
 Prog.Id : lu_lrapbstkth

KODE	URAIAN	ANGGARAN SEMULA	ANGGARAN SETELAH REVISI	REALISASI PENGEMBALIAN BELANJA			% REALISASI ANGGARAN	SISA ANGGARAN
				JUMLAH S/D SEMESTER YANG LALU	SEMESTER INI	JUMLAH S/D SEMESTER INI		
1	2	3	4	5	6	7	8	9
	JUMLAH PENGEMBALIAN BELANJA (TRANSAKSI KAS DAN TRANSAKSI NON KAS	0	0	1,113,020	27	1,113,047	0.00	0



LRA PENDAPATAN NEGARA DAN HIBAH

**LAPORAN REALISASI ANGGARAN PENDAPATAN NEGARA DAN HIBAH
PENDAPATAN NEGARA DAN HIBAH SATUAN KERJA MELALUI KPPN DAN BUN
UNTUK TAHUN 2019
(DALAM RUPIAH)**

KEMENTERIAN NEGARA/LEMBAGA : 019 **KEMENTERIAN PERINDUSTRIAN**
ESELON I : 07 **BADAN PENELITIAN DAN PENGEMBANGAN INDUSTRI**
WILAYAH/PROPINSI : 1700 **SULAWESI UTARA**
SATUAN KERJA : 247246 **BARISTAND INDUSTRI MANADO**
JENIS SATKER : KD **KANTOR DAERAH**

KD. LAPORAN : LRPS.T01
TANGGAL : 18/04/20
HAL : 1
PROG. ID : lu_pendsatk

KODE	URAIAN	ESTIMASI PENDAPATAN	REALISASI PENDAPATAN				% REAL. PEND
			TAHUN INI	JUMLAH SAMPAI DENGAN TAHUN INI	PENGEMBALIAN SAMPAI DENGAN TAHUN INI	JUMLAH NETTO SAMPAI DENGAN TAHUN INI	
1	2	3	4	5	6	7	8
	TRANSAKSI KAS						
I	Penerimaan Dalam Negeri						
42	PENDAPATAN PENERIMAAN NEGARA BUKAN PAJAK						
425	PENDAPATAN PNBP LAINNYA						
4252	Pendapatan Administrasi Dan Penegakan Hukum						
42528	Pendapatan Akreditasi, Pengujian, Sertifikasi, Kalibrasi, dan Standardisasi						
425283	Pendapatan Pengujian, Sertifikasi, Kalibrasi, dan Standardisasi di Bidang Perindustrian	808,000,000	962,758,750	962,758,750	0	962,758,750	119.15
	Jumlah Penerimaan 42528	808,000,000	962,758,750	962,758,750	0	962,758,750	119.15
	Jumlah Penerimaan 4252	808,000,000	962,758,750	962,758,750	0	962,758,750	119.15
4254	Pendapatan Pendidikan, Budaya, Riset, dan Teknologi						
42542	Pendapatan Pengembangan Sumber Daya Manusia						
425421	Pendapatan Layanan Pendidikan dan/atau Pelatihan	142,000,000	35,530,000	35,530,000	0	35,530,000	25.02
	Jumlah Penerimaan 42542	142,000,000	35,530,000	35,530,000	0	35,530,000	25.02
	Jumlah Penerimaan 4254	142,000,000	35,530,000	35,530,000	0	35,530,000	25.02
4256	Pendapatan Jasa Lainnya						
42569	Pendapatan Jasa Lainnya						
425692	Pendapatan Jasa Tenaga, Pekerjaan, dan Informasi	0	10,000,000	10,000,000	0	10,000,000	0.00
	Jumlah Penerimaan 42569	0	10,000,000	10,000,000	0	10,000,000	0.00
	Jumlah Penerimaan 4256	0	10,000,000	10,000,000	0	10,000,000	0.00
4259	Pendapatan Lain-Lain						
42591	Penerimaan Kembali Belanja Tahun Anggaran Yang Lalu I						
425911	Penerimaan Kembali Belanja Pegawai Tahun Anggaran Yang Lalu	0	9,955,484	9,955,484	0	9,955,484	0.00
	Jumlah Penerimaan 42591	0	9,955,484	9,955,484	0	9,955,484	0.00
	Jumlah Penerimaan 4259	0	9,955,484	9,955,484	0	9,955,484	0.00
	Jumlah Penerimaan 425	950,000,000	1,018,244,234	1,018,244,234	0	1,018,244,234	107.18

**LAPORAN REALISASI ANGGARAN PENDAPATAN NEGARA DAN HIBAH
PENDAPATAN NEGARA DAN HIBAH SATUAN KERJA MELALUI KPPN DAN BUN
UNTUK TAHUN 2019
(DALAM RUPIAH)**

KEMENTERIAN NEGARA/LEMBAGA : 019 KEMENTERIAN PERINDUSTRIAN
 ESELON I : 07 BADAN PENELITIAN DAN PENGEMBANGAN INDUSTRI
 WILAYAH/PROPINSI : 1700 SULAWESI UTARA
 SATUAN KERJA : 247246 BARISTAND INDUSTRI MANADO
 JENIS SATKER : KD KANTOR DAERAH

KD. LAPORAN : LRPS.T01
 TANGGAL : 18/04/20
 HAL : 2
 PROG. ID : : lu_pendsatk

KODE	URAIAN	ESTIMASI PENDAPATAN	REALISASI PENDAPATAN				% REAL. PEND
			TAHUN INI	JUMLAH SAMPAI DENGAN TAHUN INI	PENGEMBALIAN SAMPAI DENGAN TAHUN INI	JUMLAH NETTO SAMPAI DENGAN TAHUN INI	
1	2	3	4	5	6	7	8
	Jumlah Penerimaan 42	950,000,000	1,018,244,234	1,018,244,234	0	1,018,244,234	107.18
	Jumlah Penerimaan Dalam Negeri	950,000,000	1,018,244,234	1,018,244,234	0	1,018,244,234	107.18
	JUMLAH PENDAPATAN DAN HIBAH	950,000,000	1,018,244,234	1,018,244,234	0	1,018,244,234	107.18
	JUMLAH PENDAPATAN	950,000,000	1,018,244,234	1,018,244,234	0	1,018,244,234	107.18
	JUMLAH PENDAPATAN DAN HIBAH	950,000,000	1,018,244,234	1,018,244,234	0	1,018,244,234	107.18



*LRA PENGEMBALIAN PENDAPATAN
NEGARA DAN HIBAH*

**LAPORAN REALISASI PENGEMBALIAN PENDAPATAN NEGARA DAN HIBAH
PENDAPATAN NEGARA DAN HIBAH SATUAN KERJA MELALUI KPPN DAN
UNTUK TAHUN 2019
(DALAM RUPIAH)**

KEMENTERIAN NEGARA/LEMBAGA : 019 KEMENTERIAN PERINDUSTRIAN
 ESELON I : 07 BADAN PENELITIAN DAN PENGEMBANGAN INDUSTRI
 WILAYAH/PROPINSI : 1700 SULAWESI UTARA
 SATUAN KERJA : 247246 BARISTAND INDUSTRI MANADO
 JENIS SATKER : XX Cek Tabel

KD. LAPORAN : LPPE.T01b
 TANGGAL : 18/04/20
 HAL : 1
 PROG. ID : : lue_penblank

KODE	URAIAN	ESTIMASI PENDAPATAN	REALISASI PENGEMBALIAN PENDAPATAN			% REAL. PEND
			JUMLAH SAMPAI DENGAN TAHUN INI	TAHUN INI	JUMLAH SAMPAI DENGAN TAHUN INI	
1	2	3	4	5	6	7
			----- Tidak Ada Data Yang Dicetak -----			



LAMPIRAN 9

*PENGHITUNGAN PENYUSUTAN
BARANG MILIK NEGARA*

**PENGHITUNGAN PENYUSUTAN BARANG MILIK NEGARA
PER 31 DESEMBER 2019**

BA
Eselon I / UAPPA -E1
UAPPA-W
Satuan Kerja / UAKPA

: KEMENTERIAN PERINDUSTRIAN
: BPPI
: SULAWESI UTARA
: BARISTAND INDUSTRI MANADO

KODE	URAIAN	NILAI PEROLEHAN	AKUMULASI PENYUSUTAN PER 31 DESEMBER 2019	NILAI BUKU
132111	PERALATAN DAN MESIN			
	ALAT BANTU	139.700.000	139.700.000	-
	ALAT ANGKUTAN DARAT BERMOTOR	598.532.893	319.805.549	278.727.344
	ALAT BENGKEL BERMESIN	666.413.481	621.604.981	44.808.500
	ALAT BENGKEL TAK BERMESIN	1.535.000	1.535.000	-
	ALAT UKUR	129.480.000	100.583.000	28.897.000
	ALAT PENGOLAHAN	223.350.000	160.350.000	63.000.000
	ALAT KANTOR	183.124.651	170.065.651	13.059.000
	ALAT RUMAH TANGGA	533.429.753	447.481.753	85.948.000
	ALAT STUDIO	215.173.550	200.228.160	14.945.390
	ALAT KOMUNIKASI	24.910.000	24.910.000	-
	PERALATAN PEMANCAR	1.500.000	1.200.000	300.000
	ALAT KEDOKTERAN	90.064.691	15.814.691	74.250.000
	ALAT KESEHATAN UMUM	65.000.000	6.500.000	58.500.000
	UNIT ALAT LABORATORIUM	23.449.935.869	14.352.287.691	9.097.648.178
	UNIT ALAT LABORATORIUM KIMIA NUKLIR	297.520.000	219.336.665	78.183.335
	ALAT LABORATORIUM FISIKA NUKLIR/ELEKTRONIKA	100.140.000	69.018.001	31.121.999
	ALAT LABORATORIUM LINGKUNGAN HIDUP	1.567.256.000	1.200.500.285	366.755.715
	PERALATAN LABORATORIUM HYDRODINAMICA	37.700.000	36.673.332	1.026.668
	ALAT LABORATORIUM STANDARISASI KALIBRASI & INSTRUMEN	106.230.000	69.363.500	36.866.500
	PERSENJATAAN NON SENJATA API	35.640.000	35.640.000	-
	ALAT KHUSUS KEPOLISIAN	71.470.000	52.591.250	18.878.750
	KOMPUTER UNIT	500.122.383	432.975.809	67.146.574
	PERALATAN KOMPUTER	122.474.400	97.719.926	24.754.474
	ALAT EKSPLORESI GEOFISIKA	45.100.000	29.315.000	15.785.000
	PENGOLAHAN DAN PEMURNIAN	133.355.000	88.903.331	44.451.669
	ALAT SAR	93.750.000	23.437.500	70.312.500
	UNIT PERALATAN PROSES/PRODUKSI	608.354.000	501.479.000	106.875.000
	PERALATAN OLAH RAGA	29.875.000	19.429.167	10.445.833
	Jumlah 132111	30.071.136.671	19.438.449.242	10.632.687.429
133111	GEDUNG DAN BANGUNAN			
	BANGUNAN GEDUNG TEMPAT KERJA	6.217.366.000	420.092.300	5.797.273.700
	BANGUNAN GEDUNG TEMPAT TINGGAL	341.559.000	30.464.900	311.094.100
	ASET TETAP YANG TIDAK DIGUNAKAN	43.406.613	43.406.613	-
	ALAT BENGKEL BERMESIN	25.000.000	25.000.000	-
	ALAT RUMAH TANGGA	11.296.613	11.296.613	-
	UNIT ALAT LABORATORIUM	110.000	110.000	-
	KOMPUTER UNIT	7.000.000	7.000.000	-
	Jumlah 133111	6.645.738.226	537.370.426	6.108.367.800
	TOTAL	36.716.874.897	19.975.819.668	16.741.055.229



Mengetahui,
Kepala Baristand Industri Manado

Dr. Ir. Broerie Pojoh, MSc
NIP. 19621102 198802 1 001



LAMPIRAN 10

*REKAPITULASI KONSTRUKSI DALAM Pengerjaan
TAHUN 2019*

REKAPITULASI KONSTRUKSI DALAM Pengerjaan
PER 31 DESEMBER 2019
BARISTAND INDUSTRI MANADO

No	Kode Satker	Nama Satker	Kode Barang	No. KDP	Tanggal Mulai Kontrak	Tanggal Akhir Kontrak	Nilai Kontrak	Nilai KDP	% Penyelesaian	Sumber Dana (RM/Pinjaman)	Uang Muka	Retensi	Keterangan		
													Dilanjutkan	Dihentikan Sementara	Dihentikan Permanen
1	247246	Baristand Industri Mnaado	7010101003	3	03/07/2018	31/12/2019	730.000.000	730.000.000	99.31%	RM	219.000.000		ya		
							541.170.000	541.170.000							
							23.680.002.873	23.680.002.873							
								139.740.400							
								390.456.000	390.456.000						
							25.358.001.019	25.358.001.019							
								168.724.457							
								(195.003.028)							
TOTAL NILAI KDP							50.699.629.892	50.813.091.721			0	0			



Mengetahui,
Kepala Baristand Industri Manado

Dr. Ir. Broerie Pojoh, MSc
NIP. 19621102 198802 1 001

LAPORAN BARANG KUASA PENGGUNA TAHUNAN
KONSTRUKSI DALAM Pengerjaan
RINCIAN PER KELOMPOK BARANG
TAHUN ANGGARAN 2019

Tanggal : 22-04-2020
Halaman : 1
Kode Lap. : LBSKKT

NAMA UAKPB : 019.07.17.247246 BARISTAND INDUSTRI MANADO

AKUN NERACA/KELOMPOK BARANG		JUMLAH SD 1 JANUARI 2019	PENAMBAHAN	KDP YG MENJADI ASET DEFINITIF	JUMLAH SD 31 DESEMBER	KETERANGAN
KODE	URAIAN	NILAI	NILAI	NILAI	NILAI	
1	2	3	4	5	6	7
136111	KONSTRUKSI DALAM Pengerjaan	25,091,443,273	25,722,178,448	0	50,813,621,721	
7.01.01	KONSTRUKSI DALAM Pengerjaan	25,091,443,273	25,722,178,448	0	50,813,621,721	
TOTAL		25,091,443,273	25,722,178,448	0	50,813,621,721	

MANADO, 31 Desember 2019
Penanggung Jawab UAKPB
Kepala Baristand Industri Manado

Dr. Ir. Broerie Pojoh, M.Sc
NIP. 19621102 198802 1 001



LAMPIRAN 11

NERACA BMN
&
LAPORAN BMN

LAPORAN POSISI BARANG MILIK NEGARA DI NERACA
POSISI PER TANGGAL 31 DESEMBER 2019
TAHUN ANGGARAN 2019

Tanggal : 27-02-2020
Halaman : 1
Kode Lap. : LBAPKT

NAMA UAKPB : 019.07.17.247246.000 BARISTAND INDUSTRI MANADO

AKUN NERACA		JUMLAH		
KODE	URAIAN	NILAI BMN	AKM. PENYUSUTAN	NILAI NETTO
1	2	3	4	5
117111	Barang Konsumsi	782,500	0	782,500
117112	Amunisi	0	0	0
117113	Bahan untuk Pemeliharaan	200,000	0	200,000
117114	Suku Cadang	3,140,000	0	3,140,000
117131	Bahan Baku	61,461,650	0	61,461,650
117199	Persediaan Lainnya	0	0	0
131111	Tanah	11,458,080,000	0	11,458,080,000
132111	Peralatan dan Mesin	30,037,686,187	19,404,998,758	10,632,687,429
133111	Gedung dan Bangunan	6,558,925,000	450,557,200	6,108,367,800
135121	Aset Tetap Lainnya	321,928,428	0	321,928,428
136111	Konstruksi Dalam pengerjaan	50,813,621,721	0	50,813,621,721
166112	Aset Tetap yang tidak digunakan dalam operasi pemerintahan	43,240,685	43,240,685	0
J U M L A H		99,299,066,171	19,898,796,643	79,400,269,528

MANADO, 31 Desember 2019

Penanggung Jawab UAKPB
Kepala Baristand Industri Manado

Dr. Ir. Broerie Pojoh, M.Sc
NIP. 19621102 198802 1 001



LAPORAN POSISI BARANG MILIK NEGARA DI NERACA
 POSISI PER TANGGAL 31 DESEMBER 2019
 TAHUN ANGGARAN 2019

Tanggal : 27-02-2020
 Halaman : 1
 Kode Lap. : LBAPKT

NAMA UAKPB : 019.07.17.247246.000 BARISTAND INDUSTRI MANADO

AKUN NERACA		JUMLAH
KODE	URAIAN	
1	2	3
117111	Barang Konsumsi	782,500
117112	Amunisi	0
117113	Bahan untuk Pemeliharaan	200,000
117114	Suku Cadang	3,140,000
117131	Bahan Baku	61,461,650
117199	Persediaan Lainnya	0
131111	Tanah	11,458,080,000
132111	Peralatan dan Mesin	30,037,686,187
133111	Gedung dan Bangunan	6,558,925,000
135121	Aset Tetap Lainnya	321,928,428
136111	Konstruksi Dalam pengerjaan	50,813,621,721
137111	Akumulasi Penyusutan Peralatan dan Mesin	(19,404,998,758)
137211	Akumulasi Penyusutan Gedung dan Bangunan	(450,557,200)
166112	Aset Tetap yang tidak digunakan dalam operasi pemerintahan	43,240,685
169122	Akumulasi Penyusutan Aset Tetap yang tidak digunakan dalam operasi	(43,240,685)
J U M L A H		79,400,269,528

MANADO, 31 Desember 2019
 Penanggung Jawab UAKPB
 Kepala Baristand Industri Manado

 Dr. Ir. Brerie Poloh, M.Sc
 NIP. 19621102 198802 1 001



LAPORAN BARANG KUASA PENGGUNA TAHUNAN
 GABUNGAN INTRAKOMPTABEL DAN EKSTRAKOMPTABEL
 RINCIAN PER KELOMPOK BARANG
 TAHUN ANGGARAN 2019

Tanggal : 22-04-2020
 Halaman : 1
 Kode Lap. : LBSGKT

NAMA UAKPB : 019.07.17.247246 BARISTAND INDUSTRI MANADO

AKUN NERACA/KELOMPOK BARANG		SAT	SALDO PER 1 JANUARI 2019		MUTASI				SALDO PER 31 DESEMBER 2019	
					BERTAMBAH		BERKURANG			
KODE	URAIAN		KUANTITAS	NILAI	KUANTITAS	NILAI	KUANTITAS	NILAI	KUANTITAS	NILAI
1	2	3	4	5	6	7	8	9	10	11
131111	TANAH		9,204	11,458,080,000	0	0	0	0	9,204	11,458,080,000
2.01.01	TANAH PERSIL	M2	9,204	11,458,080,000	0	0	0	0	9,204	11,458,080,000
132111	PERALATAN DAN MESIN		1,019	27,373,960,471	92	2,697,176,200	0	0	1,111	30,071,136,671
3.01.03	ALAT BANTU	Unit	1	139,700,000	0	0	0	0	1	139,700,000
3.02.01	ALAT ANGKUTAN DARAT BERMOTOR	Unit	5	598,532,893	0	0	0	0	5	598,532,893
3.03.01	ALAT BENGKEL BERMESIN	Buah	20	666,413,481	0	0	0	0	20	666,413,481
3.03.02	ALAT BENGKEL TAK BERMESIN	Buah	3	1,535,000	0	0	0	0	3	1,535,000
3.03.03	ALAT UKUR	Buah	9	129,480,000	0	0	0	0	9	129,480,000
3.04.01	ALAT PENGOLAHAN		7	151,350,000	2	72,000,000	0	0	9	223,350,000
3.05.01	ALAT KANTOR		139	183,124,651	0	0	0	0	139	183,124,651
3.05.02	ALAT RUMAH TANGGA	Buah	355	483,929,753	36	49,500,000	0	0	391	533,429,753
3.06.01	ALAT STUDIO		18	215,173,550	0	0	0	0	18	215,173,550
3.06.02	ALAT KOMUNIKASI	Buah	21	24,910,000	0	0	0	0	21	24,910,000
3.06.03	PERALATAN PEMANCAR		1	1,500,000	0	0	0	0	1	1,500,000
3.07.01	ALAT KEDOKTERAN	Buah	5	7,564,691	4	82,500,000	0	0	9	90,064,691
3.07.02	ALAT KESEHATAN UMUM	Buah	0	0	1	65,000,000	0	0	1	65,000,000
3.08.01	UNIT ALAT LABORATORIUM		283	21,470,335,869	24	1,979,600,000	0	0	307	23,449,935,869
3.08.02	UNIT ALAT LABORATORIUM KIMIA NUKLIR	Buah	11	227,520,000	4	70,000,000	0	0	15	297,520,000
3.08.03	ALAT LABORATORIUM FISIKA NUKLIR/ELEKTRONIKA	Buah	2	100,140,000	0	0	0	0	2	100,140,000
3.08.06	ALAT LABORATORIUM LINGKUNGAN HIDUP	Buah	19	1,498,506,000	3	68,750,000	0	0	22	1,567,256,000
3.08.07	PERALATAN LABORATORIUM HYDRODINAMICA	Buah	2	37,700,000	0	0	0	0	2	37,700,000
3.08.08	ALAT LABORATORIUM STANDARISASI KALIBRASI & INSTRUMENTASI	Buah	4	106,230,000	0	0	0	0	4	106,230,000

LAPORAN BARANG KUASA PENGGUNA TAHUNAN
 GABUNGAN INTRAKOMPTABEL DAN EKSTRAKOMPTABEL
 RINCIAN PER KELOMPOK BARANG
 TAHUN ANGGARAN 2019

Tanggal : 22-04-2020
 Halaman : 2
 Kode Lap. : LBSGKT

NAMA UAKPB : 019.07.17.247246 BARISTAND INDUSTRI MANADO

AKUN NERACA/KELOMPOK BARANG		SAT	SALDO PER 1 JANUARI 2019		MUTASI				SALDO PER 31 DESEMBER 2019	
					BERTAMBAH		BERKURANG			
KODE	URAIAN		KUANTITAS	NILAI	KUANTITAS	NILAI	KUANTITAS	NILAI	KUANTITAS	NILAI
1	2	3	4	5	6	7	8	9	10	11
3.09.02	PERSENJATAAN NON SENJATA API	Buah	2	35,640,000	0	0	0	0	2	35,640,000
3.09.04	ALAT KHUSUS KEPOLISIAN	Buah	6	71,470,000	0	0	0	0	6	71,470,000
3.10.01	KOMPUTER UNIT	Buah	51	450,140,583	5	49,981,800	0	0	56	500,122,383
3.10.02	PERALATAN KOMPUTER	Buah	44	100,255,000	6	22,219,400	0	0	50	122,474,400
3.11.02	ALAT EKSPLORASI GEOFISIKA	Buah	1	45,100,000	0	0	0	0	1	45,100,000
3.13.03	PENGOLAHAN DAN PEMURNIAN		1	133,355,000	0	0	0	0	1	133,355,000
3.15.03	ALAT SAR	Buah	0	0	1	93,750,000	0	0	1	93,750,000
3.17.01	UNIT PERALATAN PROSES/PRODUKSI	Buah	9	494,354,000	4	114,000,000	0	0	13	608,354,000
3.19.01	PERALATAN OLAH RAGA		0	0	2	29,875,000	0	0	2	29,875,000
133111	GEDUNG DAN BANGUNAN		4	7,161,081,000	0	5,257,107,000	0	5,859,263,000	4	6,558,925,000
4.01.01	BANGUNAN GEDUNG TEMPAT KERJA	Unit	2	6,832,525,000	0	5,227,234,000	0	5,842,393,000	2	6,217,366,000
4.01.02	BANGUNAN GEDUNG TEMPAT TINGGAL	Unit	2	328,556,000	0	29,873,000	0	16,870,000	2	341,559,000
135121	ASET TETAP LAINNYA		2,250	321,928,428	0	0	0	0	2,250	321,928,428
6.01.01	BAHAN PERPUSTAKAAN TERCETAK	Buah	2,250	321,928,428	0	0	0	0	2,250	321,928,428
166112	ASET TETAP YANG TIDAK DIGUNAKAN		6	43,406,613	0	0	0	0	6	43,406,613
3.03.01	ALAT BENGKEL BERMESIN	Buah	1	25,000,000	0	0	0	0	1	25,000,000
3.05.02	ALAT RUMAH TANGGA	Buah	3	11,296,613	0	0	0	0	3	11,296,613
3.08.01	UNIT ALAT LABORATORIUM	Buah	1	110,000	0	0	0	0	1	110,000
3.10.01	KOMPUTER UNIT	Buah	1	7,000,000	0	0	0	0	1	7,000,000
TOTAL				46,358,456,512		7,954,283,200		5,859,263,000		48,453,476,712

LAPORAN BARANG KUASA PENGGUNA TAHUNAN
 GABUNGAN INTRAKOMPTABEL DAN EKSTRAKOMPTABEL
 RINCIAN PER KELOMPOK BARANG
 TAHUN ANGGARAN 2019

Tanggal : 27-02-2020
 Halaman : 3
 Kode Lap. : LBSGKKT

NAMA UAKPB : 019.07.17.247246 BARISTAND INDUSTRI MANADO

KODE	URAIAN	SAT	SALDO PER 1 JANUARI 2019		MUTASI				SALDO PER 31 DESEMBER 2019	
			KUANTITAS	NILAI	BERTAMBAH KUANTITAS	NILAI	BERKURANG KUANTITAS	NILAI	KUANTITAS	NILAI
1	2	3	4	5	6	7	8	9	10	11

MANADO, 31 Desember 2019
 Penanggung Jawab UAKPB
 Kepala Baristand Industri Manado


Dr. Ir. Broerfe Pejoh, M.Sc
 NIP. 19621102 198802 1 001



LAMPIRAN 12

*BERITA ACARA
REKONSILIASI DENGAN KPPN
BULAN DESEMBER 2019*



BERITA ACARA REKONSILIASI

Nomor: BAR-174037/WPB.27/KP.049/2019

Pada hari ini Jumat tanggal Sepuluh bulan Januari tahun Dua Ribu Dua Puluh telah diselenggarakan rekonsiliasi Laporan Realisasi Anggaran antara BARISTAND INDUSTRI MANADO (247246) yang selanjutnya disebut Unit Akuntansi Kuasa Pengguna Anggaran dengan Kantor Pelayanan Perbendaharaan Negara MANADO, yang selanjutnya disebut Bendahara Umum Negara.

Kuasa Pengguna Anggaran menyampaikan Laporan Keuangan berupa Laporan Realisasi Anggaran Belanja, Laporan Realisasi Anggaran Pengembalian Belanja Negara, Laporan Realisasi Anggaran Pendapatan dan Laporan Realisasi Anggaran Pengembalian Pendapatan serta Neraca sebagai bahan rekonsiliasi periode Desember 2019.

Selanjutnya Kuasa Bendahara Umum Negara menyediakan data transaksi, Laporan Realisasi Anggaran, dan Neraca yang diproses berdasarkan Sistem Akuntansi Pusat (SiAP). Rekonsiliasi dilaksanakan secara bersama-sama, yang hasilnya dituangkan dalam Berita Acara Rekonsiliasi (BAR) ini dengan hasil sebagai berikut:


No.	Uraian	SiAP	SAI	Perbedaan
1	Pagu Belanja	41,029,881,000	41,029,881,000	0
2	Belanja	39,992,520,598	39,992,520,598	0
3	Pengembalian Belanja	-1,113,047	-1,113,047	0
4	Estimasi Pendapatan	950,000,000	950,000,000	0
5	Pendapatan Bukan Pajak	1,018,244,234	1,018,244,234	0
6	Pengembalian Pendapatan Bukan Pajak	0	0	0
7	Pengembalian Pajak	0	0	0
8	Mutasi Uang Persediaan	0	0	0
9	Kas di Bendahara Pengeluaran	0	0	0
10	Kas pada Badan Layanan Umum	0	0	0
11	Kas Lainnya di K/L dari Hibah	0	0	0
12	Pengesahan Hibah Langsung Barang/Jasa/Surat Berharga	0	0	0

Hasil Rekonsiliasi secara rinci tertuang dalam Laporan Hasil Rekonsiliasi dan lampiran lainnya yang merupakan bagian yang tidak terpisahkan dari BAR ini. Perbedaan yang masih ditemukan akan ditindaklanjuti kedua belah pihak.

Demikian berita acara ini dibuat dengan sesungguhnya untuk dilaksanakan sebagaimana mestinya.

An. Kuasa Bendahara Umum Negara,
Kepala Seksi Verifikasi dan Akuntansi

Candida Andriadi
NIP.197705191999031001



An. Kuasa Pengguna Anggaran,
Kepala Baristand Industri Manado

Dr. Ir. Broerie Pojoh, M.Sc
NIP.196211021988021001

Laporan Hasil Rekonsiliasi

UAKPA: BARISTAND INDUSTRI MANADO (247246)

Dari Hasil Rekonsiliasi Laporan SAI/SA-BUN dengan SiAP sampai dengan bulan Desember tahun anggaran 2019 dapat disampaikan hal-hal sebagai berikut:

1. Pagu Anggaran

SiAP : 41,029,881,000

SAI/SA-BUN : 41,029,881,000

Tidak terdapat perbedaan antara data SiAP dengan data SAI/SA-BUN.

2. Estimasi Pendapatan

SiAP : 950,000,000

SAI/SA-BUN : 950,000,000

Tidak terdapat perbedaan antara data SiAP dengan data SAI/SA-BUN.

3. Laporan Realisasi Belanja

SiAP : 39,992,520,598

SAI/SA-BUN : 39,992,520,598

Tidak terdapat perbedaan antara data SiAP dengan data SAI/SA-BUN.

4. Pengembalian Belanja

SiAP : -1,113,047

SAI/SA-BUN : -1,113,047

Tidak terdapat perbedaan antara data SiAP dengan data SAI/SA-BUN.

5. Realisasi Pendapatan Bukan Pajak

SiAP : 1,018,244,234

SAI/SA-BUN : 1,018,244,234

Tidak terdapat perbedaan antara data SiAP dengan data SAI/SA-BUN.

6. Pengembalian Pendapatan Bukan Pajak

SiAP : 0

SAI/SA-BUN : 0

Tidak terdapat perbedaan antara data SiAP dengan data SAI/SA-BUN.

7. Pengembalian Pajak

SiAP : 0

SAI/SA-BUN : 0

Tidak terdapat perbedaan antara data SiAP dengan data SAI/SA-BUN.

8. Mutasi Uang Persediaan

SiAP : 0

SAI/SA-BUN : 0

Tidak terdapat perbedaan antara data SiAP dengan data SAI/SA-BUN.

9. Kas di Bendahara Pengeluaran

SiAP : 0

SAI/SA-BUN : 0

Tidak terdapat perbedaan antara data SiAP dengan data SAI/SA-BUN.

10. Saldo Kas Lainnya dari Hibah Langsung

SiAP : 0

SAI/SA-BUN : 0

Tidak terdapat perbedaan antara data SiAP dengan data SAI/SA-BUN.

11. Saldo Kas Badan Layanan Umum

SiAP : 0

SAI/SA-BUN : 0

Tidak terdapat perbedaan antara data SiAP dengan data SAI/SA-BUN.

12. Pengesahan Hibah Langsung Barang/Jasa/Surat Berharga

SiAP : 0


SAI/SA-BUN : 0

Tidak terdapat perbedaan antara data SiAP dengan data SAI/SA-BUN.

13. Langkah-langkah Perbaikan kesalahan/perbedaan

An. Bendahara Umum Negara,
Kepala Seksi Verifikasi dan Akuntansi

Candida Andriadi
NIP.197705191999031001



An. Kuasa Pengguna Anggaran,
Kepala Baristand Industri Manado

Dr. Ir. Broerie Pojoh, M.Sc
NIP.196211021988021001

Berita Acara Rekonsiliasi ini telah diotorisasi secara elektronik, tidak dibutuhkan tanda tangan basah



LAMPIRAN 13

*LAPORAN HASIL REKONSILIASI KEUANGAN
DENGAN KPPN BULAN DESEMBER 2019
DARI APLIKASI E-REKON*

REKONSILIASI DATA PAGU BELANJA ANTARA SiAP DAN SAI TINGKAT SATUAN KERJA
PERIODE 01 JANUARI S/D 31 DESEMBER 2019

KEMENTERIAN NEGARA/LEMBAGA : KEMENTERIAN PERINDUSTRIAN (019)
ESELON I : BADAN PENELITIAN DAN PENGEMBANGAN INDUSTRI (07)
UAKPA : BARISTAND INDUSTRI MANADO (247246)

Tgl. Cetak 22/02/2020

BAES1.Satker.Kewenangan	KDKPPN	SD.Prog.Giat.Out	Akun	Rupiah SAI	Rupiah SiAP	Ket
01907.247246.KD	049	010.12.3986.002	52	160,040,000	160,040,000	SAMA
01907.247246.KD	049	010.12.3986.004	52	210,926,000	210,926,000	SAMA
01907.247246.KD	049	010.12.3986.005	52	191,100,000	191,100,000	SAMA
01907.247246.KD	049	010.12.3986.005	53	128,900,000	128,900,000	SAMA
01907.247246.KD	049	010.12.3986.006	53	26,161,091,000	26,161,091,000	SAMA
01907.247246.KD	049	010.12.3986.010	52	188,235,000	188,235,000	SAMA
01907.247246.KD	049	010.12.3986.951	53	2,650,470,000	2,650,470,000	SAMA
01907.247246.KD	049	010.12.3986.994	51	8,198,309,000	8,198,309,000	SAMA
01907.247246.KD	049	010.12.3986.994	52	2,200,000,000	2,200,000,000	SAMA
01907.247246.KD	049	010.12.4932.001	52	40,210,000	40,210,000	SAMA
01907.247246.KD	049	040.12.3986.004	52	108,300,000	108,300,000	SAMA
01907.247246.KD	049	040.12.3986.010	52	54,760,000	54,760,000	SAMA
01907.247246.KD	049	040.12.3986.951	53	205,000,000	205,000,000	SAMA
01907.247246.KD	049	040.12.4932.001	52	532,540,000	532,540,000	SAMA
JUMLAH TOTAL				41,029,881,000	41,029,881,000	

REKONSILIASI DATA ESTIMASI PENDAPATAN ANTARA SiAP DAN SAI TINGKAT SATUAN KERJA

PERIODE 01 JANUARI S/D 31 DESEMBER 2019

KEMENTERIAN NEGARA/LEMBAGA : KEMENTERIAN PERINDUSTRIAN (019)
ESELON I : BADAN PENELITIAN DAN PENGEMBANGAN INDUSTRI (07)
UAKPA : BARISTAND INDUSTRI MANADO (247246)

Tanggal Cetak: 22/02/2020

BAES1.Satker	KDKPPN	Akun	Rupiah SAI	Rupiah SiAP	Ket
01907.247246	049	425283	808,000,000	808,000,000	SAMA
01907.247246	049	425421	142,000,000	142,000,000	SAMA
JUMLAH TOTAL			950,000,000	950,000,000	

REKONSILIASI DATA BELANJA ANTARA SIAP DAN SAI TINGKAT SATUAN KERJA
PERIODE 01 JANUARI S/D 31 DESEMBER 2019

KEMENTERIAN NEGARA/LEMBAGA : KEMENTERIAN PERINDUSTRIAN (019)
ESELON I : BADAN PENELITIAN DAN PENGEMBANGAN INDUSTRI (07)
UAKPA : BARISTAND INDUSTRI MANADO (247246)

Tgl. Cetak 22/02/2020

BAES1.Satker.Kewenangan	KDKPPN	SD.Prog.Giat.Out	Akun	Rupiah SAI	Rupiah SiAP	Ket
01907.247246.KD	049	010.12.3986.002	521211	37,746,500	37,746,500	SAMA
01907.247246.KD	049	010.12.3986.002	521811	59,564,000	59,564,000	SAMA
01907.247246.KD	049	010.12.3986.002	522141	2,000,000	2,000,000	SAMA
01907.247246.KD	049	010.12.3986.002	522151	15,500,000	15,500,000	SAMA
01907.247246.KD	049	010.12.3986.002	522191	3,403,000	3,403,000	SAMA
01907.247246.KD	049	010.12.3986.002	524111	26,802,000	26,802,000	SAMA
01907.247246.KD	049	010.12.3986.002	524114	3,500,000	3,500,000	SAMA
01907.247246.KD	049	010.12.3986.004	521211	250,000	250,000	SAMA
01907.247246.KD	049	010.12.3986.004	521811	127,274,600	127,274,600	SAMA
01907.247246.KD	049	010.12.3986.004	522191	23,500,000	23,500,000	SAMA
01907.247246.KD	049	010.12.3986.004	524111	23,469,988	23,469,988	SAMA
01907.247246.KD	049	010.12.3986.005	521811	101,110,400	101,110,400	SAMA
01907.247246.KD	049	010.12.3986.005	524111	83,354,700	83,354,700	SAMA
01907.247246.KD	049	010.12.3986.005	532112	127,600,000	127,600,000	SAMA
01907.247246.KD	049	010.12.3986.006	533111	25,526,725,476	25,526,725,476	SAMA
01907.247246.KD	049	010.12.3986.006	533115	390,456,000	390,456,000	SAMA
01907.247246.KD	049	010.12.3986.010	521211	6,374,600	6,374,600	SAMA
01907.247246.KD	049	010.12.3986.010	521811	21,086,798	21,086,798	SAMA
01907.247246.KD	049	010.12.3986.010	522191	10,000,000	10,000,000	SAMA
01907.247246.KD	049	010.12.3986.010	524111	130,614,691	130,614,691	SAMA
01907.247246.KD	049	010.12.3986.951	532111	2,522,475,800	2,522,475,800	SAMA
01907.247246.KD	049	010.12.3986.994	511111	2,836,071,660	2,836,071,660	SAMA
01907.247246.KD	049	010.12.3986.994	511119	42,702	42,702	SAMA
01907.247246.KD	049	010.12.3986.994	511121	187,507,182	187,507,182	SAMA
01907.247246.KD	049	010.12.3986.994	511122	36,190,298	36,190,298	SAMA
01907.247246.KD	049	010.12.3986.994	511123	60,300,000	60,300,000	SAMA
01907.247246.KD	049	010.12.3986.994	511124	280,660,000	280,660,000	SAMA
01907.247246.KD	049	010.12.3986.994	511125	13,645,654	13,645,654	SAMA
01907.247246.KD	049	010.12.3986.994	511126	112,830,360	112,830,360	SAMA
01907.247246.KD	049	010.12.3986.994	511129	439,736,000	439,736,000	SAMA
01907.247246.KD	049	010.12.3986.994	511151	93,225,000	93,225,000	SAMA
01907.247246.KD	049	010.12.3986.994	512211	163,485,000	163,485,000	SAMA
01907.247246.KD	049	010.12.3986.994	512411	3,786,055,897	3,786,055,897	SAMA
01907.247246.KD	049	010.12.3986.994	521111	516,905,000	516,905,000	SAMA
01907.247246.KD	049	010.12.3986.994	521113	55,800,000	55,800,000	SAMA
01907.247246.KD	049	010.12.3986.994	521114	7,889,760	7,889,760	SAMA
01907.247246.KD	049	010.12.3986.994	521115	249,480,000	249,480,000	SAMA
01907.247246.KD	049	010.12.3986.994	521119	34,775,000	34,775,000	SAMA
01907.247246.KD	049	010.12.3986.994	521811	220,649,794	220,649,794	SAMA
01907.247246.KD	049	010.12.3986.994	522111	132,396,666	132,396,666	SAMA
01907.247246.KD	049	010.12.3986.994	522112	21,989,957	21,989,957	SAMA
01907.247246.KD	049	010.12.3986.994	522113	3,000,000	3,000,000	SAMA
01907.247246.KD	049	010.12.3986.994	522119	34,800,000	34,800,000	SAMA
01907.247246.KD	049	010.12.3986.994	523111	56,799,500	56,799,500	SAMA
01907.247246.KD	049	010.12.3986.994	523119	48,211,225	48,211,225	SAMA
01907.247246.KD	049	010.12.3986.994	523121	216,302,220	216,302,220	SAMA

REKONSILIASI DATA BELANJA ANTARA SiAP DAN SAI TINGKAT SATUAN KERJA
PERIODE 01 JANUARI S/D 31 DESEMBER 2019

KEMENTERIAN NEGARA/LEMBAGA : KEMENTERIAN PERINDUSTRIAN (019)
ESELON I : BADAN PENELITIAN DAN PENGEMBANGAN INDUSTRI (07)
UAKPA : BARISTAND INDUSTRI MANADO (247246)

Tgl. Cetak 22/02/2020

BAES1.Satker.Kewenangan	KDKPPN	SD.Prog.Giat.Out	Akun	Rupiah SAI	Rupiah SiAP	Ket
01907.247246.KD	049	010.12.3986.994	523133	13,923,000	13,923,000	SAMA
01907.247246.KD	049	010.12.3986.994	524111	461,495,170	461,495,170	SAMA
01907.247246.KD	049	010.12.3986.994	524114	18,000,000	18,000,000	SAMA
01907.247246.KD	049	010.12.4932.001	521811	39,545,000	39,545,000	SAMA
01907.247246.KD	049	040.12.3986.004	521211	18,200,000	18,200,000	SAMA
01907.247246.KD	049	040.12.3986.004	522151	9,600,000	9,600,000	SAMA
01907.247246.KD	049	040.12.3986.004	522191	5,000,000	5,000,000	SAMA
01907.247246.KD	049	040.12.3986.004	524111	46,897,500	46,897,500	SAMA
01907.247246.KD	049	040.12.3986.010	521211	9,023,500	9,023,500	SAMA
01907.247246.KD	049	040.12.3986.010	522151	1,200,000	1,200,000	SAMA
01907.247246.KD	049	040.12.3986.010	524111	39,846,600	39,846,600	SAMA
01907.247246.KD	049	040.12.3986.951	532111	17,225,400	17,225,400	SAMA
01907.247246.KD	049	040.12.4932.001	521211	8,772,000	8,772,000	SAMA
01907.247246.KD	049	040.12.4932.001	521213	2,000,000	2,000,000	SAMA
01907.247246.KD	049	040.12.4932.001	521811	328,258,100	328,258,100	SAMA
01907.247246.KD	049	040.12.4932.001	522191	0	0	SAMA
01907.247246.KD	049	040.12.4932.001	524111	121,976,900	121,976,900	SAMA
JUMLAH TOTAL				39,992,520,598	39,992,520,598	

REKONSILIASI DATA PENGEMBALIAN BELANJA ANTARA SiAP DAN SAI TINGKAT SATUAN KERJA
PERIODE 01 JANUARI S/D 31 DESEMBER 2019

KEMENTERIAN NEGARA/LEMBAGA : KEMENTERIAN PERINDUSTRIAN (019)
ESELON I : BADAN PENELITIAN DAN PENGEMBANGAN INDUSTRI (07)
UAKPA : BARISTAND INDUSTRI MANADO (247246)

Tgl. Cetak 22/02/2020

BAES1.Satker.Kewenangan	KDKPPN	SD.Prog.Giat.Out	Akun	Rupiah SAI	Rupiah SiAP	Ket
01907.247246.KD	049	010.12.3986.994	511119	-3,047	-3,047	SAMA
01907.247246.KD	049	010.12.3986.994	511151	-1,110,000	-1,110,000	SAMA
JUMLAH TOTAL				-1,113,047	-1,113,047	

REKONSILIASI DATA PENDAPATAN NEGARA BUKAN PAJAK ANTARA SiAP DAN SAI TINGKAT SATUAN KERJA

PERIODE 01 JANUARI S/D 31 DESEMBER 2019

KEMENTERIAN NEGARA/LEMBAGA : KEMENTERIAN PERINDUSTRIAN (019)
ESELON I : BADAN PENELITIAN DAN PENGEMBANGAN INDUSTRI (07)
UAKPA : BARISTAND INDUSTRI MANADO (247246)

Tanggal Cetak: 22/02/2020

BAES1.Satker	KDKPPN	Akun	Rupiah SAI	Rupiah SiAP	Ket
01907.247246	049	425283	962,758,750	962,758,750	SAMA
01907.247246	049	425421	35,530,000	35,530,000	SAMA
01907.247246	049	425692	10,000,000	10,000,000	SAMA
01907.247246	049	425911	9,955,484	9,955,484	SAMA
JUMLAH TOTAL			1,018,244,234	1,018,244,234	

REKONSILIASI DATA PENGEMBALIAN PENDAPATAN NEGARA BUKAN PAJAK ANTARA SiAP DAN SAI TINGKAT
SATUAN KERJA

PERIODE 01 JANUARI S/D 31 DESEMBER 2019

KEMENTERIAN NEGARA/LEMBAGA : KEMENTERIAN PERINDUSTRIAN (019)
ESELON I : BADAN PENELITIAN DAN PENGEMBANGAN INDUSTRI (07)
UAKPA : BARISTAND INDUSTRI MANADO (247246)

Tanggal Cetak: 22/02/2020

BAES1.Satker	KDKPPN	Akun	Rupiah SAI	Rupiah SiAP	Ket
JUMLAH TOTAL			0	0	

REKONSILIASI DATA MUTASI KAS DI BENDAHARA PENGELUARAN ANTARA SIAP DAN SAI TINGKAT SATUAN KERJA

PERIODE 01 JANUARI S/D 31 DESEMBER 2019

KEMENTERIAN NEGARA/LEMBAGA : KEMENTERIAN PERINDUSTRIAN (019)
ESELON I : BADAN PENELITIAN DAN PENGEMBANGAN INDUSTRI (07)
UAKPA : BARISTAND INDUSTRI MANADO (247246)

Tanggal Cetak: 22/02/2020

BAES1.Satker	KDKPPN	Akun	Rupiah SAI	Rupiah SiAP	Ket
01907.247246	049	111611	0	0	SAMA
JUMLAH TOTAL			0	0	

REKONSILIASI DATA SALDO KAS DI BENDAHARA PENGELUARAN ANTARA SiAP DAN SAI TINGKAT SATUAN KERJA
PERIODE 01 JANUARI S/D 31 DESEMBER 2019

KEMENTERIAN NEGARA/LEMBAGA : KEMENTERIAN PERINDUSTRIAN (019)
ESELON I : BADAN PENELITIAN DAN PENGEMBANGAN INDUSTRI (07)
UAKPA : BARISTAND INDUSTRI MANADO (247246)

Tanggal Cetak: 22/02/2020

BAES1.Satker	SiAP				SAI				Ket
	Saldo Awal	Mutasi	Koreksi	Total	Saldo Awal	Mutasi	Koreksi	Total	
01907.247246	0	0	0	0	0	0	0	0	SAMA
JUMLAH TOTAL	0	0	0	0	0	0	0	0	

REKONSILIASI DATA SALDO KAS LAINNYA DARI HIBAH LANGSUNG ANTARA SiAP DAN SAI TINGKAT SATUAN KERJA
PERIODE 01 JANUARI S/D 31 DESEMBER 2019

KEMENTERIAN NEGARA/LEMBAGA : KEMENTERIAN PERINDUSTRIAN (019)
ESELON I : BADAN PENELITIAN DAN PENGEMBANGAN INDUSTRI (07)
UAKPA : BARISTAND INDUSTRI MANADO (247246)

Tanggal Cetak: 22/02/2020

BAES1.Satker	SiAP				SAI				Ket
	Saldo Awal	Mutasi	Koreksi	Total	Saldo Awal	Mutasi	Koreksi	Total	
JUMLAH TOTAL	0	0	0	0	0	0	0	0	

REKONSILIASI DATA eRROR ANTARA SiAP DAN SAI TINGKAT SATUAN KERJA

PERIODE 01 JANUARI S/D 31 DESEMBER 2019

KEMENTERIAN NEGARA/LEMBAGA : KEMENTERIAN PERINDUSTRIAN (019)
ESELON I : BADAN PENELITIAN DAN PENGEMBANGAN INDUSTRI (07)
UAKPA : BARISTAND INDUSTRI MANADO (247246)

Tanggal Cetak: 22/02/2020

BAES1.Satker	KDKPPN	Akun	Rupiah SAI	Rupiah SiAP	Ket
JUMLAH TOTAL			0	0	

REKONSILIASI DATA PENGESAHAN HIBAH LANGSUNG BARANG/JASA/SURAT BERHARGA ANTARA SiAP DAN SAI
TINGKAT SATUAN KERJA

PERIODE 01 JANUARI S/D 31 DESEMBER 2019

KEMENTERIAN NEGARA/LEMBAGA : KEMENTERIAN PERINDUSTRIAN (019)
ESELON I : BADAN PENELITIAN DAN PENGEMBANGAN INDUSTRI (07)
UAKPA : BARISTAND INDUSTRI MANADO (247246)

Tanggal Cetak: 22/02/2020

BAES1.Satker	KDKPPN	Akun	Rupiah SAI	Rupiah SiAP	Ket
JUMLAH TOTAL			0	0	



LAMPIRAN 14

LAPORAN-LAPORAN DARI APLIKASI E-REKON

NERACA PERCOBAAN
TINGKAT SATUAN KERJA
PER DESEMBER 2019
(DALAM RUPIAH)

KEMENTERIAN NEGARA/LEMBAGA : 019
 UNIT ORGANISASI : 07
 WILAYAH/PROVINSI : 1700
 SATUAN KERJA : 247246

KEMENTERIAN PERINDUSTRIAN
 BADAN PENELITIAN DAN PENGEMBANGAN INDUSTRI
 SULAWESI UTARA
 BARISTAND INDUSTRI MANADO

Tgl. Cetak 18/04/2020 9:42 PM
 lap_neraca_percobaan_kas_satker

KODE TRN	KODE AKUN	NAMA AKUN	DEBET	KREDIT
1	2	3	4	5
0.0	115612	Piutang dari KPPN	1,038,473,449	0
0.0	219711	Utang Kepada KUN	68,244,234	0
2.0	425283	Estimasi Pendapatan Pengujian, Sertifikasi, Kalibrasi, dan Standardisasi di Bidang Perindustrian Yang Dialokasikan	808,000,000	0
2.0	425421	Estimasi Pendapatan Layanan Pendidikan dan/atau Pelatihan Yang Dialokasikan	142,000,000	0
2.0	511111	Allotment Belanja Gaji Pokok PNS	0	2,851,129,000
2.0	511119	Allotment Belanja Pembulatan Gaji PNS	0	65,000
2.0	511121	Allotment Belanja Tunj. Suami/Istri PNS	0	196,846,000
2.0	511122	Allotment Belanja Tunj. Anak PNS	0	36,806,000
2.0	511123	Allotment Belanja Tunj. Struktural PNS	0	60,300,000
2.0	511124	Allotment Belanja Tunj. Fungsional PNS	0	288,281,000
2.0	511125	Allotment Belanja Tunj. PPh PNS	0	16,378,000
2.0	511126	Allotment Belanja Tunj. Beras PNS	0	121,512,000
2.0	511129	Allotment Belanja Uang Makan PNS	0	506,119,000
2.0	511151	Allotment Belanja Tunjangan Umum PNS	0	96,954,000
2.0	512211	Allotment Belanja Uang Lembur	0	163,548,000
2.0	512411	Allotment Belanja Pegawai (Tunjangan Khusus/ Kegiatan)	0	3,860,371,000
2.0	521111	Allotment Belanja Keperluan Perkantoran	0	516,905,000
2.0	521113	Allotment Belanja Penambah Daya Tahan Tubuh	0	55,800,000
2.0	521114	Allotment Belanja Pengiriman Surat Dinas Pos Pusat	0	11,240,000
2.0	521115	Allotment Belanja Honor Operasional Satuan Kerja	0	249,480,000
2.0	521119	Allotment Belanja Barang Operasional Lainnya	0	34,800,000
2.0	521211	Allotment Belanja Bahan	0	101,440,000
2.0	521213	Allotment Belanja Honor Output Kegiatan	0	3,000,000
2.0	521811	Allotment Belanja Barang Persediaan Barang Konsumsi	0	902,066,000
2.0	522111	Allotment Belanja Langganan Listrik	0	186,000,000
2.0	522112	Allotment Belanja Langganan Telepon	0	36,000,000
2.0	522113	Allotment Belanja Langganan Air	0	3,000,000
2.0	522119	Allotment Belanja Langganan Daya dan Jasa Lainnya	0	34,800,000
2.0	522141	Allotment Belanja Sewa	0	2,000,000
2.0	522151	Allotment Belanja Jasa Profesi	0	28,700,000
2.0	522191	Allotment Belanja Jasa Lainnya	0	188,160,000
2.0	523111	Allotment Belanja Pemeliharaan Gedung dan Bangunan	0	76,100,000
2.0	523119	Allotment Belanja Pemeliharaan Gedung dan Bangunan Lainnya	0	56,000,000
2.0	523121	Allotment Belanja Pemeliharaan Peralatan dan Mesin	0	225,300,000
2.0	523133	Allotment Belanja Pemeliharaan Jaringan	0	14,000,000
2.0	524111	Allotment Belanja Perjalanan Biasa	0	939,820,000
2.0	524114	Allotment Belanja Perjalanan Dinas Paket Meeting Dalam Kota	0	21,500,000
2.0	532111	Allotment Belanja Modal Peralatan dan Mesin	0	2,855,470,000

**NERACA PERCOBAAN
TINGKAT SATUAN KERJA
PER DESEMBER 2019
(DALAM RUPIAH)**

KEMENTERIAN NEGARA/LEMBAGA : 019
UNIT ORGANISASI : 07
WILAYAH/PROVINSI : 1700
SATUAN KERJA : 247246

KEMENTERIAN PERINDUSTRIAN
BADAN PENELITIAN DAN PENGEMBANGAN INDUSTRI
SULAWESI UTARA
BARISTAND INDUSTRI MANADO

Tgl. Cetak 18/04/2020 9:42 PM
lap_neraca_percobaan_kas_satker

KODE TRN	KODE AKUN	NAMA AKUN	DEBET	KREDIT
1	2	3	4	5
2.0	532112	Allotment Belanja Modal Bahan Baku Peralatan dan Mesin	0	128,900,000
2.0	533111	Allotment Belanja Modal Gedung dan Bangunan	0	25,769,942,000
2.0	533115	Allotment Belanja Modal Perencanaan dan Pengawasan Gedung dan Bangunan	0	391,149,000
3.0	425283	Pendapatan Pengujian, Sertifikasi, Kalibrasi, dan Standardisasi di Bidang Perindustrian	0	962,758,750
3.0	425421	Pendapatan Layanan Pendidikan dan/atau Pelatihan	0	35,530,000
3.0	425692	Pendapatan Jasa Tenaga, Pekerjaan, dan Informasi	0	10,000,000
3.0	425911	Penerimaan Kembali Belanja Pegawai Tahun Anggaran Yang Lalu	0	9,955,484
3.0	511111	Belanja Gaji Pokok PNS	2,836,071,660	0
3.0	511119	Belanja Pembulatan Gaji PNS	42,702	0
3.1	511119	Pengembalian Belanja Pembulatan Gaji PNS	0	3,047
3.0	511121	Belanja Tunj. Suami/Istri PNS	187,507,182	0
3.0	511122	Belanja Tunj. Anak PNS	36,190,298	0
3.0	511123	Belanja Tunj. Struktural PNS	60,300,000	0
3.0	511124	Belanja Tunj. Fungsional PNS	280,660,000	0
3.0	511125	Belanja Tunj. PPh PNS	13,645,654	0
3.0	511126	Belanja Tunj. Beras PNS	112,830,360	0
3.0	511129	Belanja Uang Makan PNS	439,736,000	0
3.0	511151	Belanja Tunjangan Umum PNS	93,225,000	0
3.1	511151	Pengembalian Belanja Tunjangan Umum PNS	0	1,110,000
3.0	512211	Belanja Uang Lembur	163,485,000	0
3.0	512411	Belanja Pegawai (Tunjangan Khusus/ Kegiatan)	3,786,055,897	0
3.0	521111	Belanja Keperluan Perkantoran	516,905,000	0
3.0	521113	Belanja Penambah Daya Tahan Tubuh	55,800,000	0
3.0	521114	Belanja Pengiriman Surat Dinas Pos Pusat	7,889,760	0
3.0	521115	Belanja Honor Operasional Satuan Kerja	249,480,000	0
3.0	521119	Belanja Barang Operasional Lainnya	34,775,000	0
3.0	521211	Belanja Bahan	80,366,600	0
3.0	521213	Belanja Honor Output Kegiatan	2,000,000	0
3.0	521811	Belanja Barang Persediaan Barang Konsumsi	897,488,692	0
3.0	522111	Belanja Langganan Listrik	132,396,666	0
3.0	522112	Belanja Langganan Telepon	21,989,957	0
3.0	522113	Belanja Langganan Air	3,000,000	0
3.0	522119	Belanja Langganan Daya dan Jasa Lainnya	34,800,000	0
3.0	522141	Belanja Sewa	2,000,000	0
3.0	522151	Belanja Jasa Profesi	26,300,000	0
3.0	522191	Belanja Jasa Lainnya	41,903,000	0
3.0	523111	Belanja Pemeliharaan Gedung dan Bangunan	56,799,500	0
3.0	523119	Belanja Pemeliharaan Gedung dan Bangunan Lainnya	48,211,225	0

NERACA PERCOBAAN
TINGKAT SATUAN KERJA
PER DESEMBER 2019
(DALAM RUPIAH)

KEMENTERIAN NEGARA/LEMBAGA : 019
 UNIT ORGANISASI : 07
 WILAYAH/PROVINSI : 1700
 SATUAN KERJA : 247246

KEMENTERIAN PERINDUSTRIAN
 BADAN PENELITIAN DAN PENGEMBANGAN INDUSTRI
 SULAWESI UTARA
 BARISTAND INDUSTRI MANADO

Tgl. Cetak 18/04/2020 9:42 PM
 lap_neraca_percobaan_kas_satker

KODE TRN	KODE AKUN	NAMA AKUN	DEBET	KREDIT
1	2	3	4	5
3.0	523121	Belanja Pemeliharaan Peralatan dan Mesin	216,302,220	0
3.0	523133	Belanja Pemeliharaan Jaringan	13,923,000	0
3.0	524111	Belanja Perjalanan Biasa	934,457,549	0
3.0	524114	Belanja Perjalanan Dinas Paket Meeting Dalam Kota	21,500,000	0
3.0	532111	Belanja Modal Peralatan dan Mesin	2,539,701,200	0
3.0	532112	Belanja Modal Bahan Baku Peralatan dan Mesin	127,600,000	0
3.0	533111	Belanja Modal Gedung dan Bangunan	25,526,725,476	0
3.0	533115	Belanja Modal Perencanaan dan Pengawasan Gedung dan Bangunan	390,456,000	0
JUMLAH			42,049,238,281	42,049,238,281

**NERACA PERCOBAAN
TINGKAT SATUAN KERJA
PER DESEMBER 2019
(DALAM RUPIAH)**

KEMENTERIAN NEGARA/LEMBAGA : 019
UNIT ORGANISASI : 07
WILAYAH/PROVINSI : 1700
SATUAN KERJA : 247246

KEMENTERIAN PERINDUSTRIAN
BADAN PENELITIAN DAN PENGEMBANGAN INDUSTRI
SULAWESI UTARA
BARISTAND INDUSTRI MANADO

Tgl. Cetak 18/04/2020 10:36 AM
lap_neraca_percobaan_akrual_satker

KODE TRN	KODE AKUN	NAMA AKUN	DEBET	KREDIT
1	2	3	4	5
0.0	111611	Kas di Bendahara Pengeluaran	0	0
0.0	114111	Belanja Pegawai Dibayar Dimuka (prepaid)	8,250,009	0
0.0	115212	Piutang Lainnya	195,003,028	0
0.0	116212	Penyisihan Piutang Tidak Tertagih - Piutang Lainnya	0	975,015
0.0	117111	Barang Konsumsi	782,500	0
0.0	117113	Bahan untuk Pemeliharaan	200,000	0
0.0	117114	Suku Cadang	3,140,000	0
0.0	117131	Bahan Baku	61,461,650	0
0.0	117199	Persediaan Lainnya	0	0
0.0	131111	Tanah	11,458,080,000	0
0.0	132111	Peralatan dan Mesin	30,037,686,187	0
0.0	133111	Gedung dan Bangunan	6,558,925,000	0
0.0	135121	Aset Tetap Lainnya	321,928,428	0
0.0	136111	Konstruksi Dalam pengerjaan	50,813,621,721	0
0.0	137111	Akumulasi Penyusutan Peralatan dan Mesin	0	19,404,998,758
0.0	137211	Akumulasi Penyusutan Gedung dan Bangunan	0	450,557,200
0.0	166112	Aset Tetap yang tidak digunakan dalam Operasi Pemerintahan	43,240,685	0
0.0	169122	Akumulasi Penyusutan Aset Tetap yang Tidak Digunakan dalam Operasi Pemerintahan	0	43,240,685
0.0	212111	Belanja Pegawai yang Masih Harus Dibayar	0	27,527,000
0.0	212112	Belanja Barang yang Masih Harus Dibayar	0	16,630,235
0.0	219212	Pendapatan Bukan pajak lainnya Diterima Dimuka	0	71,920,000
0.0	219511	Uang Muka dari KPPN	0	0
0.0	313111	Ditagihkan ke Entitas Lain	0	39,991,407,551
0.0	313121	Diterima dari Entitas Lain	1,018,244,234	0
0.0	391111	Ekuitas	0	54,411,295,043
0.0	391114	Revaluasi Aset Tetap	602,156,000	0
0.0	391116	Koreksi Nilai Aset Tetap Non Revaluasi	0	44,044,797
3.0	425283	Pendapatan Pengujian, Sertifikasi, Kalibrasi, dan Standardisasi di Bidang Perindustrian	0	979,975,000
3.0	425421	Pendapatan Layanan Pendidikan dan/atau Pelatihan	0	35,530,000
3.0	425692	Pendapatan Jasa Tenaga, Pekerjaan, dan Informasi	0	10,000,000
3.0	425911	Penerimaan Kembali Belanja Pegawai Tahun Anggaran Yang Lalu	0	9,955,484
3.0	491511	Pendapatan Penyesuaian Nilai Persediaan	0	69,369,050
3.0	511111	Beban Gaji Pokok PNS	2,836,071,660	0
3.0	511119	Beban Pembulatan Gaji PNS	42,702	0
3.1	511119	Pengembalian Beban Pembulatan Gaji PNS	0	3,047
3.0	511121	Beban Tunj. Suami/Istri PNS	187,507,182	0
3.0	511122	Beban Tunj. Anak PNS	36,190,298	0
3.0	511123	Beban Tunj. Struktural PNS	60,300,000	0

**NERACA PERCOBAAN
TINGKAT SATUAN KERJA
PER DESEMBER 2019
(DALAM RUPIAH)**

KEMENTERIAN NEGARA/LEMBAGA : 019
UNIT ORGANISASI : 07
WILAYAH/PROVINSI : 1700
SATUAN KERJA : 247246

KEMENTERIAN PERINDUSTRIAN
BADAN PENELITIAN DAN PENGEMBANGAN INDUSTRI
SULAWESI UTARA
BARISTAND INDUSTRI MANADO

Tgl. Cetak 18/04/2020 10:36 AM
lap_neraca_percobaan_akrual_satker

KODE TRN	KODE AKUN	NAMA AKUN	DEBET	KREDIT
1	2	3	4	5
3.0	511124	Beban Tunj. Fungsional PNS	280,660,000	0
3.0	511125	Beban Tunj. PPh PNS	13,645,654	0
3.0	511126	Beban Tunj. Beras PNS	112,830,360	0
3.0	511129	Beban Uang Makan PNS	439,653,000	0
3.0	511151	Beban Tunjangan Umum PNS	93,225,000	0
3.1	511151	Pengembalian Beban Tunjangan Umum PNS	0	1,110,000
3.0	512211	Beban Uang Lembur	163,485,000	0
3.0	512411	Beban Pegawai (Tunjangan Khusus/ Kegiatan)	3,777,805,888	0
3.0	521111	Beban Keperluan Perkantoran	516,905,000	0
3.0	521113	Beban Penambah Daya Tahan Tubuh	55,800,000	0
3.0	521114	Beban Pengiriman Surat Dinas Pos Pusat	7,889,760	0
3.0	521115	Beban Honor Operasional Satuan Kerja	249,480,000	0
3.0	521119	Beban Barang Operasional Lainnya	34,775,000	0
3.0	521211	Beban Bahan	80,366,600	0
3.0	521213	Beban Honor Output Kegiatan	2,000,000	0
3.0	522111	Beban Langganan Listrik	133,523,939	0
3.0	522112	Beban Langganan Telepon	21,933,987	0
3.0	522113	Beban Langganan Air	3,148,360	0
3.0	522119	Beban Langganan Daya dan Jasa Lainnya	34,815,000	0
3.0	522141	Beban Sewa	2,000,000	0
3.0	522151	Beban Jasa Profesi	26,300,000	0
3.0	522191	Beban Jasa Lainnya	41,903,000	0
3.0	523111	Beban Pemeliharaan Gedung dan Bangunan	56,799,500	0
3.0	523119	Beban Pemeliharaan Gedung dan Bangunan Lainnya	48,211,225	0
3.0	523121	Beban Pemeliharaan Peralatan dan Mesin	216,302,220	0
3.0	523133	Beban Pemeliharaan Jaringan	13,923,000	0
3.0	524111	Beban Perjalanan Biasa	934,457,549	0
3.0	524114	Beban Perjalanan Dinas Paket Meeting Dalam Kota	21,500,000	0
3.0	591111	Beban Penyusutan Peralatan dan Mesin	2,683,009,602	0
3.0	591211	Beban Penyusutan Gedung dan Bangunan	180,222,880	0
3.0	593111	Beban Persediaan konsumsi	172,441,880	0
3.0	593113	Beban Persediaan bahan untuk pemeliharaan	26,306,300	0
3.0	593114	Beban Persediaan suku cadang	67,590,100	0
3.0	593131	Beban Persediaan bahan baku	716,523,045	0
3.0	593149	Beban Persediaan Lainnya	13,328,200	0
3.0	593311	Beban Penyesuaian Nilai Persediaan	81,971,517	0
3.0	594212	Beban Penyisihan Piutang Lainnya	975,015	0
JUMLAH			115,568,538,865	115,568,538,865

NERACA
TINGKAT SATUAN KERJA
PER DESEMBER 2019 DAN 2018
(DALAM RUPIAH)

KEMENTERIAN NEGARA/LEMBAGA : 019 KEMENTERIAN PERINDUSTRIAN
 UNIT ORGANISASI : 07 BADAN PENELITIAN DAN PENGEMBANGAN INDUSTRI
 KDUAPPAW : 019071700KD BA(019) ES1(07) SULAWESI UTARA
 KODE SATKER : 247246 BARISTAND INDUSTRI MANADO

Tgl. Cetak 18/04/2020 10:37 AM
 lap_neraca_satker_komparatif --rekon17

NAMA PERKIRAAN	JUMLAH		Kenaikan (Penurunan)	
	2019	2018	Jumlah	%
1	2	3	4	5
ASET				
ASET LANCAR				
Belanja Dibayar Dimuka (prepaid)	8,250,009	0	8,250,009	0.00
Piutang Bukan Pajak	195,003,028	0	195,003,028	0.00
Penyisihan Piutang Tidak Tertagih - Piutang Bukan Pajak	(975,015)	0	(975,015)	0.00
PIUTANG BUKAN PAJAK (NETTO)	194,028,013	0	194,028,013	0.00
Persediaan	65,584,150	176,887,450	(111,303,300)	(62.92)
JUMLAH ASET LANCAR	267,862,172	176,887,450	90,974,722	51.43
ASET TETAP				
Tanah	11,458,080,000	11,458,080,000	0	0.00
Peralatan dan Mesin	30,037,686,187	27,340,509,987	2,697,176,200	9.87
Gedung dan Bangunan	6,558,925,000	7,161,081,000	(602,156,000)	(8.41)
Aset Tetap Lainnya	321,928,428	321,928,428	0	0.00
Konstruksi Dalam Pengerjaan	50,813,621,721	25,091,443,273	25,722,178,448	102.51
AKUMULASI PENYUSUTAN	(19,855,555,958)	(17,006,493,273)	(2,849,062,685)	16.75
JUMLAH ASET TETAP	79,334,685,378	54,366,549,415	24,968,135,963	45.93
ASET LAINNYA				
Aset Lain-lain	43,240,685	43,240,685	0	0.00
AKUMULASI PENYUSUTAN/AMORTISASI ASET LAINNYA	(43,240,685)	(43,240,685)	0	0.00
JUMLAH ASET LAINNYA	0	0	0	
JUMLAH ASET	79,602,547,550	54,543,436,865	25,059,110,685	45.94
KEWAJIBAN				
KEWAJIBAN JANGKA PENDEK				
Utang kepada Pihak Ketiga	44,157,235	43,005,572	1,151,663	2.68
Pendapatan Diterima Dimuka	71,920,000	89,136,250	(17,216,250)	(19.31)
JUMLAH KEWAJIBAN JANGKA PENDEK	116,077,235	132,141,822	(16,064,587)	(12.16)
JUMLAH KEWAJIBAN	116,077,235	132,141,822	(16,064,587)	(12.16)
EKUITAS				
EKUITAS				
Ekuitas	79,486,470,315	54,411,295,043	25,075,175,272	46.08
JUMLAH EKUITAS	79,486,470,315	54,411,295,043	25,075,175,272	46.08
JUMLAH EKUITAS	79,486,470,315	54,411,295,043	25,075,175,272	46.08
JUMLAH KEWAJIBAN DAN EKUITAS	79,602,547,550	54,543,436,865	25,059,110,685	45.94

**LAPORAN REALISASI ANGGARAN SATUAN KERJA
UNTUK PERIODE YANG BERAKHIR 31 DESEMBER 2019 DAN 2018
(DALAM RUPIAH)**

KEMENTERIAN/LEMBAGA : KEMENTERIAN PERINDUSTRIAN 019
ESELON I : BADAN PENELITIAN DAN PENGEMBANGAN INDUSTRI 07
WILAYAH/PROVINSI : SULAWESI UTARA 1700
SATUAN KERJA : BARISTAND INDUSTRI MANADO 247246

Kode Lap : LRA.F.S
Tanggal : 18/04/20 9:46 PM
Halaman : 1
Prg ID : lap_lra_face_satker_komparatif --

NO	URAIAN	2019				2018			
		ANGGARAN	REALISASI	REALISASI DI ATAS (BAWAH) ANGGARAN	%	ANGGARAN	REALISASI	REALISASI DI ATAS (BAWAH) ANGGARAN	%
1	2	3	4	5	6	3	4	5	6
A	PENDAPATAN NEGARA DAN HIBAH				0				0
	PENERIMAAN PERPAJAKAN	0	0	0	0	0	0	0	0
	PENERIMAAN NEGARA BUKAN PAJAK	950,000,000	1,018,244,234	(68,244,234)	107	1,270,276,000	1,469,182,650	(198,906,650)	116
	PENERIMAAN HIBAH	0	0	0	0	0	0	0	0
	JUMLAH PENDAPATAN DAN HIBAH	950,000,000	1,018,244,234	(68,244,234)	107	1,270,276,000	1,469,182,650	(198,906,650)	107
B	BELANJA				0				0
	BELANJA PEGAWAI	8,198,309,000	8,008,636,706	189,672,294	98	8,204,869,000	8,099,770,331	105,098,669	99
	BELANJA BARANG	3,686,111,000	3,398,288,169	287,822,831	92	4,014,024,000	3,744,338,135	269,685,865	93
	BELANJA MODAL	29,145,461,000	28,584,482,676	560,978,324	98	28,022,644,000	25,952,107,166	2,070,536,834	93
	BELANJA PEMBAYARAN KEWAJIBAN	0	0	0	0	0	0	0	0
	BELANJA SUBSIDI	0	0	0	0	0	0	0	0
	BELANJA HIBAH	0	0	0	0	0	0	0	0
	BELANJA BANTUAN SOSIAL	0	0	0	0	0	0	0	0
	BELANJA LAIN-LAIN	0	0	0	0	0	0	0	0
	JUMLAH BELANJA (B I + B II)	41,029,881,000	39,991,407,551	1,038,473,449	97	40,241,537,000	37,796,215,632	2,445,321,368	97
C	PEMBIAYAAN				0				0

LAPORAN OPERASIONAL
TINGKAT SATUAN KERJA
UNTUK PERIODE YANG BERAKHIR 31 DESEMBER 2019 DAN 2018
(dalam rupiah)

KEMENTERIAN NEGARA/LEMBAGA : 019
ESELON I : 07
WILAYAH/PROVINSI : 1700
SATUAN KERJA : 247246
JENIS SATUAN KERJA : KD

KEMENTERIAN PERINDUSTRIAN
BADAN PENELITIAN DAN PENGEMBANGAN INDUSTRI
SULAWESI UTARA
BARISTAND INDUSTRI MANADO

Kode Lap : LO.SAT
Tanggal : 18/04/20 9:38 PM
Halaman : 1
Prg ID : lap_lo_satker --rekon17
Tgl Data : 20/05/19 12:00 AM

URAIAN	2019	2018	KENAIKAN/ PENURUNAN	(%)
KEGIATAN OPERASIONAL	0	0	0	
PENDAPATAN OPERASIONAL	0	0	0	
PENDAPATAN PERPAJAKAN	0	0	0	
Pendapatan Pajak Penghasilan	0	0	0	
Pendapatan Pajak Pertambahan Nilai dan Penjualan Barang	0	0	0	
Pendapatan Pajak Bumi dan Bangunan	0	0	0	
Pendapatan Bea Perolehan Hak atas Tanah dan Bangunan	0	0	0	
Pendapatan Cukai	0	0	0	
Pendapatan Pajak Lainnya	0	0	0	
Pendapatan Bea Masuk	0	0	0	
Pendapatan Bea Keluar	0	0	0	
Jumlah Pendapatan Perpajakan	0	0	0	
PENDAPATAN NEGARA BUKAN PAJAK	0	0	0	
Pendapatan Sumber Daya Alam	0	0	0	
Pendapatan Bagian Pemerintah atas Laba	0	0	0	
Pendapatan Negara Bukan Pajak Lainnya	1,025,505,000	1,286,739,400	(261,234,400)	(20.302)
Jumlah Pendapatan Negara Bukan Pajak	1,025,505,000	1,286,739,400	(261,234,400)	(20.302)
PENDAPATAN HIBAH	0	0	0	
Pendapatan Hibah	0	0	0	
Jumlah Pendapatan Hibah	0	0	0	
Jumlah Pendapatan	1,025,505,000	1,286,739,400	(261,234,400)	(20.302)
BEBAN OPERASIONAL	0	0	0	
Beban Pegawai	8,000,303,697	8,096,766,331	(96,462,634)	(1.191)
Beban Persediaan	902,293,125	873,856,450	28,436,675	3.254
Beban Barang dan Jasa	1,210,840,646	1,419,599,511	(208,758,865)	(14.705)
Beban Pemeliharaan	429,132,345	607,097,659	(177,965,314)	(29.314)
Beban Perjalanan Dinas	955,957,549	942,969,925	12,987,624	1.377
Beban Barang Untuk Diserahkan Kepada Masyarakat	0	0	0	
Beban Bunga	0	0	0	
Beban Subsidi	0	0	0	
Beban Hibah	0	0	0	

LAPORAN OPERASIONAL
TINGKAT SATUAN KERJA
UNTUK PERIODE YANG BERAKHIR 31 DESEMBER 2019 DAN 2018
(dalam rupiah)

KEMENTERIAN NEGARA/LEMBAGA : 019
ESELON I : 07
WILAYAH/PROVINSI : 1700
SATUAN KERJA : 247246
JENIS SATUAN KERJA : KD

KEMENTERIAN PERINDUSTRIAN
BADAN PENELITIAN DAN PENGEMBANGAN INDUSTRI
SULAWESI UTARA
BARISTAND INDUSTRI MANADO

Kode Lap : LO.SAT
Tanggal : 18/04/20 9:38 PM
Halaman : 2
Prg ID : lap_lo_satker --rekon17
Tgl Data : 20/05/19 12:00 AM

URAIAN	2019	2018	KENAIKAN/ PENURUNAN	(%)
Beban Bantuan Sosial	0	0	0	
Beban Penyusutan dan Amortisasi	2,863,232,482	2,551,492,300	311,740,182	12.218
Beban Penyisihan Piutang Tak Tertagih	975,015	(37,458,525)	38,433,540	(102.60)
Beban Lain-Lain	0	0	0	
JUMLAH BEBAN	14,362,734,859	14,454,323,651	(91,588,792)	(0.634)
SURPLUS/DEFISIT DARI KEGIATAN OPERASIONAL	(13,337,229,859)	(13,167,584,251)	(169,645,608)	1.288
KEGIATAN NON OPERASIONAL	0	0	0	
Surplus/Defisit Pelepasan Aset Non Lancar	0	54,900,000	(54,900,000)	(100)
Pendapatan Pelepasan Aset Non Lancar	0	54,900,000	(54,900,000)	(100)
Beban Pelepasan Aset Non Lancar	0	0	0	
Surplus/Defisit Penyelesaian Kewajiban Jangka Panjang	0	0	0	
Pendapatan Penyelesaian Kewajiban Jangka Panjang	0	0	0	
Beban Penyelesaian Kewajiban Jangka Panjang	0	0	0	
Surplus/Defisit dari Kegiatan Non Operasional Lainnya	(2,646,983)	131,546,050	(134,193,033)	(102.01)
Pendapatan dari Kegiatan Non Operasional Lainnya	79,324,534	137,761,650	(58,437,116)	(42.419)
Beban dari Kegiatan Non Operasional Lainnya	81,971,517	6,215,600	75,755,917	1,218.8
JUMLAH SURPLUS/DEFISIT DARI KEGIATAN NON	(2,646,983)	186,446,050	(189,093,033)	(101.42)
SURPLUS/DEFISIT SEBELUM POS LUAR BIASA	(13,339,876,842)	(12,981,138,201)	(358,738,641)	2.764
POS LUAR BIASA	0	0	0	
Beban Luar Biasa	0	0	0	
POS LUAR BIASA	0	0	0	
SURPLUS/DEFISIT - LO	(13,339,876,842)	(12,981,138,201)	(358,738,641)	2.764

LAPORAN PERUBAHAN EKUITAS
TINGKAT SATKER
UNTUK PERIODE YANG BERAKHIR 31 DESEMBER 2019 DAN 2018
(dalam rupiah)

KEMENTERIAN : 019 KEMENTERIAN PERINDUSTRIAN
ESELON I : 07 BADAN PENELITIAN DAN PENGEMBANGAN INDUSTRI
WILAYAH/PROVINSI : 1700 SULAWESI UTARA
JENIS SATUAN KERJA : KD
SATUAN KERJA : 247246 BARISTAND INDUSTRI MANADO

Kode Lap : LPE.SATKER
Tanggal : 18/04/20 10:39 AM
Halaman : 1
Prg ID : lap_lpe_satker --rekon17

URAIAN	2019	2018	KENAIKAN/ PENURUNAN	(%)
EKUITAS AWAL	54,411,295,043	29,212,274,162	25,199,020,881	-
SURPLUS/DEFISIT-LO	(13,339,876,842)	(12,981,138,201)	(358,738,641)	-
DAMPAK KUMULATIF PERUBAHAN KEBIJAKAN AKUNTANSI	0	0	0	-
KOREKSI YANG MENAMBAH/MENGURANGI EKUITAS	(558,111,203)	10,626,100	(568,737,303)	-
PENYESUAIAN NILAI ASET	0	0	0	-
KOREKSI NILAI PERSEDIAAN	0	0	0	-
KOREKSI ATAS REKLASIFIKASI	0	0	0	-
SELISIH REVALUASI ASET	(602,156,000)	0	(602,156,000)	-
KOREKSI NILAI ASET NON REVALUASI	44,044,797	10,626,100	33,418,697	-
LAIN-LAIN	0	0	0	-
TRANSAKSI ANTAR ENTITAS	38,973,163,317	38,169,532,982	803,630,335	-
KENAIKAN/PENURUNAN EKUITAS	25,075,175,272	25,199,020,881	(123,845,609)	-
EKUITAS AKHIR	79,486,470,315	54,411,295,043	25,075,175,272	-

NERACA PERCOBAAN
TINGKAT SATUAN KERJA
 PER 1 JANUARI 2019 (SALDO AWAL)
 (DALAM RUPIAH)

KEMENTERIAN NEGARA/LEMBAGA : 019
 UNIT ORGANISASI : 07
 WILAYAH/PROVINSI : 1700
 SATUAN KERJA : 247246

KEMENTERIAN PERINDUSTRIAN
 BADAN PENELITIAN DAN PENGEMBANGAN INDUSTRI
 SULAWESI UTARA
 BARISTAND INDUSTRI MANADO

Tgl. Cetak 18/04/2020 10:39 AM
 lap_neraca_percobaan_sawal_akrual_satker --rekon17

KODE TRN	KODE AKUN	NAMA AKUN	DEBET	KREDIT
1	2	3	4	5
0.0	117111	Barang Konsumsi	86,500	0
0.0	117114	Suku Cadang	11,140,000	0
0.0	117131	Bahan Baku	165,660,950	0
0.0	131111	Tanah	11,458,080,000	0
0.0	132111	Peralatan dan Mesin	27,340,509,987	0
0.0	133111	Gedung dan Bangunan	7,161,081,000	0
0.0	135121	Aset Tetap Lainnya	321,928,428	0
0.0	136111	Konstruksi Dalam pengerjaan	25,091,443,273	0
0.0	137111	Akumulasi Penyusutan Peralatan dan Mesin	0	16,712,518,323
0.0	137211	Akumulasi Penyusutan Gedung dan Bangunan	0	293,974,950
0.0	166112	Aset Tetap yang tidak digunakan dalam Operasi Pemerintahan	43,240,685	0
0.0	169122	Akumulasi Penyusutan Aset Tetap yang Tidak Digunakan dalam Operasi Pemerintahan	0	43,240,685
0.0	212111	Belanja Pegawai yang Masih Harus Dibayar	0	27,610,000
0.0	212112	Belanja Barang yang Masih Harus Dibayar	0	15,395,572
0.0	219212	Pendapatan Bukan pajak lainnya Diterima Dimuka	0	89,136,250
0.0	391111	Ekuitas	0	54,411,295,043
JUMLAH			71,593,170,823	71,593,170,823

**LAPORAN REALISASI ANGGARAN BELANJA
TINGKAT SATUAN KERJA
UNTUK PERIODE YANG BERAKHIR 31 DESEMBER 2019**

KEMENTERIAN NEGARA/LEMBAGA : 019
ESELON I : 07
WILAYAH/PROVINSI : 1700
SATUAN KERJA : 247246
JENIS SATUAN KERJA : KD

KEMENTERIAN PERINDUSTRIAN
BADAN PENELITIAN DAN PENGEMBANGAN INDUSTRI
BA(019) ES1(07) SULAWESI UTARA
BARISTAND INDUSTRI MANADO

Kode Lap : LRA.B.S.
Tanggal : 18/04/20 10:40
Halaman : 1
Prg ID : lap_lra_bel_akun --
Tgl Data : 20/5/19 12:00 AM

KODE	URAIAN	ANGGARAN SEMULA	ANGGARAN SETELAH REVISI	REALISASI BELANJA			% REALISASI ANGGARAN	SISA ANGGARAN
				BELANJA	PENGEMBALIAN BELANJA	BELANJA NETTO		
1	2	3	4	5	6	7=5-6	8=5/4	9=4-7
51	BELANJA PEGAWAI							
5111	Belanja Gaji dan Tunjangan PNS							
511111	Belanja Gaji Pokok PNS	2,675,760,000	2,851,129,000	2,836,071,660	0	2,836,071,660	99.47	15,057,340
511119	Belanja Pembulatan Gaji PNS	65,000	65,000	42,702	3,047	39,655	65.7	25,345
511121	Belanja Tunj. Suami/Istri PNS	196,846,000	196,846,000	187,507,182	0	187,507,182	95.26	9,338,818
511122	Belanja Tunj. Anak PNS	35,306,000	36,806,000	36,190,298	0	36,190,298	98.33	615,702
511123	Belanja Tunj. Struktural PNS	46,046,000	60,300,000	60,300,000	0	60,300,000	100	0
511124	Belanja Tunj. Fungsional PNS	281,281,000	288,281,000	280,660,000	0	280,660,000	97.36	7,621,000
511125	Belanja Tunj. PPh PNS	16,378,000	16,378,000	13,645,654	0	13,645,654	83.32	2,732,346
511126	Belanja Tunj. Beras PNS	121,512,000	121,512,000	112,830,360	0	112,830,360	92.86	8,681,640
511129	Belanja Uang Makan PNS	401,280,000	506,119,000	439,736,000	0	439,736,000	86.88	66,383,000
511151	Belanja Tunjangan Umum PNS	96,954,000	96,954,000	93,225,000	1,110,000	92,115,000	96.15	4,839,000
	JUMLAH SUB KELOMPOK BELANJA 5111	3,871,428,000	4,174,390,000	4,060,208,856	1,113,047	4,059,095,809	97.26	115,294,191
5122	Belanja Lembur							
512211	Belanja Uang Lembur	163,548,000	163,548,000	163,485,000	0	163,485,000	99.96	63,000
	JUMLAH SUB KELOMPOK BELANJA 5122	163,548,000	163,548,000	163,485,000	0	163,485,000	99.96	63,000
5124	Belanja Tunj. Khusus & Belanja Pegawai Transitio							
512411	Belanja Pegawai (Tunjangan Khusus/ Kegiatan)	3,245,785,000	3,860,371,000	3,786,055,897	0	3,786,055,897	98.07	74,315,103
	JUMLAH SUB KELOMPOK BELANJA 5124	3,245,785,000	3,860,371,000	3,786,055,897	0	3,786,055,897	98.07	74,315,103
	JUMLAH KELOMPOK BELANJA 51	7,280,761,000	8,198,309,000	8,009,749,753	1,113,047	8,008,636,706	97.7	189,672,294
52	BELANJA BARANG							
5211	Belanja Barang Operasional							
521111	Belanja Keperluan Perkantoran	547,805,000	516,905,000	516,905,000	0	516,905,000	100	0
521113	Belanja Penambah Daya Tahan Tubuh	55,800,000	55,800,000	55,800,000	0	55,800,000	100	0
521114	Belanja Pengiriman Surat Dinas Pos Pusat	11,240,000	11,240,000	7,889,760	0	7,889,760	70.19	3,350,240
521115	Belanja Honor Operasional Satuan Kerja	218,580,000	249,480,000	249,480,000	0	249,480,000	100	0
521119	Belanja Barang Operasional Lainnya	34,800,000	34,800,000	34,775,000	0	34,775,000	99.93	25,000
	JUMLAH SUB KELOMPOK BELANJA 5211	868,225,000	868,225,000	864,849,760	0	864,849,760	99.61	3,375,240
5212	Belanja Barang Non Operasional							
521211	Belanja Bahan	104,115,000	101,440,000	80,366,600	0	80,366,600	79.23	21,073,400
521213	Belanja Honor Output Kegiatan	244,870,000	3,000,000	2,000,000	0	2,000,000	66.67	1,000,000
	JUMLAH SUB KELOMPOK BELANJA 5212	348,985,000	104,440,000	82,366,600	0	82,366,600	78.86	22,073,400
5218	Belanja Barang Persediaan							
521811	Belanja Barang Persediaan Barang Konsumsi	805,766,000	902,066,000	897,488,692	0	897,488,692	99.49	4,577,308
	JUMLAH SUB KELOMPOK BELANJA 5218	805,766,000	902,066,000	897,488,692	0	897,488,692	99.49	4,577,308

**LAPORAN REALISASI ANGGARAN BELANJA
TINGKAT SATUAN KERJA
UNTUK PERIODE YANG BERAKHIR 31 DESEMBER 2019**

KEMENTERIAN NEGARA/LEMBAGA : 019
ESELON I : 07
WILAYAH/PROVINSI : 1700
SATUAN KERJA : 247246
JENIS SATUAN KERJA : KD

KEMENTERIAN PERINDUSTRIAN
BADAN PENELITIAN DAN PENGEMBANGAN INDUSTRI
BA(019) ES1(07) SULAWESI UTARA
BARISTAND INDUSTRI MANADO

Kode Lap : LRA.B.S.
Tanggal : 18/04/20 10:40
Halaman : 2
Prg ID : lap_lra_bel_akun --
Tgl Data : 20/5/19 12:00 AM

KODE	URAIAN	ANGGARAN SEMULA	ANGGARAN SETELAH REVISI	REALISASI BELANJA			% REALISASI ANGGARAN	SISA ANGGARAN
				BELANJA	PENGEMBALIAN BELANJA	BELANJA NETTO		
1	2	3	4	5	6	7=5-6	8=5/4	9=4-7
5221	Belanja Jasa							
522111	Belanja Langganan Listrik	186,000,000	186,000,000	132,396,666	0	132,396,666	71.18	53,603,334
522112	Belanja Langganan Telepon	36,000,000	36,000,000	21,989,957	0	21,989,957	61.08	14,010,043
522113	Belanja Langganan Air	3,000,000	3,000,000	3,000,000	0	3,000,000	100	0
522119	Belanja Langganan Daya dan Jasa Lainnya	34,800,000	34,800,000	34,800,000	0	34,800,000	100	0
522141	Belanja Sewa	2,000,000	2,000,000	2,000,000	0	2,000,000	100	0
522151	Belanja Jasa Profesi	28,700,000	28,700,000	26,300,000	0	26,300,000	91.64	2,400,000
522191	Belanja Jasa Lainnya	172,400,000	188,160,000	41,903,000	0	41,903,000	22.27	146,257,000
	JUMLAH SUB KELOMPOK BELANJA 5221	462,900,000	478,660,000	262,389,623	0	262,389,623	54.82	216,270,377
5231	Belanja Pemeliharaan							
523111	Belanja Pemeliharaan Gedung dan Bangunan	76,100,000	76,100,000	56,799,500	0	56,799,500	74.64	19,300,500
523119	Belanja Pemeliharaan Gedung dan Bangunan Lainnya	56,000,000	56,000,000	48,211,225	0	48,211,225	86.09	7,788,775
523121	Belanja Pemeliharaan Peralatan dan Mesin	225,300,000	225,300,000	216,302,220	0	216,302,220	96.01	8,997,780
523133	Belanja Pemeliharaan Jaringan	14,000,000	14,000,000	13,923,000	0	13,923,000	99.45	77,000
	JUMLAH SUB KELOMPOK BELANJA 5231	371,400,000	371,400,000	335,235,945	0	335,235,945	90.26	36,164,055
5241	Belanja Perjalanan Dalam Negeri							
524111	Belanja Perjalanan Biasa	807,335,000	939,820,000	934,457,549	0	934,457,549	99.43	5,362,451
524114	Belanja Perjalanan Dinas Paket Meeting Dalam Kota	21,500,000	21,500,000	21,500,000	0	21,500,000	100	0
	JUMLAH SUB KELOMPOK BELANJA 5241	828,835,000	961,320,000	955,957,549	0	955,957,549	99.44	5,362,451
	JUMLAH KELOMPOK BELANJA 52	3,686,111,000	3,686,111,000	3,398,288,169	0	3,398,288,169	92.19	287,822,831
53	BELANJA MODAL							
5321	Belanja Modal Peralatan dan Mesin							
532111	Belanja Modal Peralatan dan Mesin	2,876,470,000	2,855,470,000	2,539,701,200	0	2,539,701,200	88.94	315,768,800
532112	Belanja Modal Bahan Baku Peralatan dan Mesin	128,900,000	128,900,000	127,600,000	0	127,600,000	98.99	1,300,000
	JUMLAH SUB KELOMPOK BELANJA 5321	3,005,370,000	2,984,370,000	2,667,301,200	0	2,667,301,200	89.38	317,068,800
5331	Belanja Modal Gedung dan Bangunan							
533111	Belanja Modal Gedung dan Bangunan	29,469,942,000	25,769,942,000	25,526,725,476	0	25,526,725,476	99.06	243,216,524
533115	Belanja Modal Perencanaan dan Pengawasan Gedung	635,149,000	391,149,000	390,456,000	0	390,456,000	99.82	693,000
	JUMLAH SUB KELOMPOK BELANJA 5331	30,105,091,000	26,161,091,000	25,917,181,476	0	25,917,181,476	99.07	243,909,524
	JUMLAH KELOMPOK BELANJA 53	33,110,461,000	29,145,461,000	28,584,482,676	0	28,584,482,676	98.08	560,978,324
	JUMLAH BELANJA	44,077,333,000	41,029,881,000	39,992,520,598	1,113,047	39,991,407,551	97.47	1,038,473,449

LAPORAN REALISASI ANGGARAN BELANJA
MENURUT SUMBER DANA / PROGRAM / KEGIATAN
TINGKAT SATUAN KERJA
UNTUK PERIODE YANG BERAKHIR 31 DESEMBER 2019

KEMENTERIAN NEGARA/LEMBAGA : 019
SATUAN KERJA : 247246

KEMENTERIAN PERINDUSTRIAN
BARISTAND INDUSTRI MANADO

Kode Lap : LRA.B.E1.2
Tanggal : 18/04/20 10:41
Halaman : 1
Prg ID : lap_lra_bel_prog_giat_satk

KODE	URAIAN	ANGGARAN SEMULA	ANGGARAN SETELAH REVISI	REALISASI BELANJA			% REALISASI ANGGARAN	SISA ANGGARAN
				BELANJA	PENGEMBALIAN BELANJA	BELANJA NETTO		
1	2	3	4	5	6	7=5+6	8=5/4	9=4-7
KODE	URAIAN	ANGGARAN SEMULA	ANGGARAN SETELAH REVISI	REALISASI BELANJA			% REALISASI ANGGARAN	SISA ANGGARAN
1	2	3	4	5	6	7=5-6	8=5/4	9=4-7
01	RUPIAH MURNI							
12	Program Pengembangan Teknologi dan Kebijakan Industri							
3986	Riset dan Standardisasi Bidang Industri	43,136,523,000	40,089,071,000	39,344,975,598	1,113,047	39,343,862,551	98.14	745,208,449
4932	Pengembangan Kompetensi SDM Riset dan Standardisasi Industri	40,210,000	40,210,000	39,545,000	0	39,545,000	98.35	665,000
	JUMLAH BELANJA PROGRAM 12	43,176,733,000	40,129,281,000	39,384,520,598	1,113,047	39,383,407,551	98.14	745,873,449
	JUMLAH BELANJA RUPIAH MURNI	43,176,733,000	40,129,281,000	39,384,520,598	1,113,047	39,383,407,551	98.14	745,873,449
04	PNBP							
12	Program Pengembangan Teknologi dan Kebijakan Industri							
3986	Riset dan Standardisasi Bidang Industri	368,060,000	368,060,000	146,993,000	0	146,993,000	39.94	221,067,000
4932	Pengembangan Kompetensi SDM Riset dan Standardisasi Industri	532,540,000	532,540,000	461,007,000	0	461,007,000	86.57	71,533,000
	JUMLAH BELANJA PROGRAM 12	900,600,000	900,600,000	608,000,000	0	608,000,000	67.51	292,600,000
	JUMLAH BELANJA PNBP	900,600,000	900,600,000	608,000,000	0	608,000,000	67.51	292,600,000
	JUMLAH	44,077,333,000	41,029,881,000	39,992,520,598	1,113,047	39,991,407,551	97.47	1,038,473,449

LAPORAN REALISASI ANGGARAN PENDAPATAN
 MENURUT KELOMPOK PENDAPATAN / AKUN
 TINGKAT SATUAN KERJA
 UNTUK PERIODE YANG BERAKHIR 31 DESEMBER 2019
 (dalam rupiah)

KEMENTERIAN NEGARA/LEMBAGA : 019
 ESELON I : 07
 WILAYAH/PROVINSI : 1700
 SATUAN KERJA : 247246

KEMENTERIAN PERINDUSTRIAN
 BADAN PENELITIAN DAN PENGEMBANGAN INDUSTRI
 SULAWESI UTARA
 BARISTAND INDUSTRI MANADO

Kode Lap : LRA.P.E1.1
 Tanggal : 18/04/20 9:50 PM
 Halaman : 1
 Prg ID : lap_lra_pen_akun_satker --

KODE	URAIAN	ESTIMASI PENDAPATAN	REALISASI PENDAPATAN			% REALISASI PENDAPATAN
			PENDAPATAN	PENGEMBALIAN PENDAPATAN	PENDAPATAN NETTO	
1	2	3	4	5	6=4-5	7=6/3
42	PENDAPATAN PENERIMAAN NEGARA BUKAN PAJAK					
4252	Pendapatan Administrasi Dan Penegakan Hukum					
425283	Pendapatan Pengujian, Sertifikasi, Kalibrasi, dan Standardisasi di	808,000,000	962,758,750	0	962,758,750	119.15
	JUMLAH SUB KELOMPOK PENDAPATAN 4252	808,000,000	962,758,750	0	962,758,750	119.15
4254	Pendapatan Pendidikan, Budaya, Riset, dan Teknologi					
425421	Pendapatan Layanan Pendidikan dan/atau Pelatihan	142,000,000	35,530,000	0	35,530,000	25.02
	JUMLAH SUB KELOMPOK PENDAPATAN 4254	142,000,000	35,530,000	0	35,530,000	25.02
4256	Pendapatan Jasa Lainnya					
425692	Pendapatan Jasa Tenaga, Pekerjaan, dan Informasi	0	10,000,000	0	10,000,000	0
	JUMLAH SUB KELOMPOK PENDAPATAN 4256	0	10,000,000	0	10,000,000	
4259	Pendapatan Lain-Lain					
425911	Penerimaan Kembali Belanja Pegawai Tahun Anggaran Yang Lalu	0	9,955,484	0	9,955,484	0
	JUMLAH SUB KELOMPOK PENDAPATAN 4259	0	9,955,484	0	9,955,484	
	JUMLAH KELOMPOK PENDAPATAN 42	950,000,000	1,018,244,234	0	1,018,244,234	107.18
	JUMLAH PENDAPATAN	950,000,000	1,018,244,234	0	1,018,244,234	107.18

LAPORAN REALISASI ANGGARAN BELANJA
MENURUT SUMBER DANA/PROGRAM/KEGIATAN/OUTPUT
TINGKAT SATUAN KERJA
UNTUK PERIODE YANG BERAKHIR 31 DESEMBER 2019

KEMENTERIAN NEGARA/LEMBAGA : 019
ESELON I : 07
WILAYAH/PROVINSI : 1700
SATUAN KERJA : 247246
JENIS SATUAN KERJA : KD

KEMENTERIAN PERINDUSTRIAN
BADAN PENELITIAN DAN PENGEMBANGAN INDUSTRI
BA(019) ES1(07) SULAWESI UTARA
BARISTAND INDUSTRI MANADO

Kode Lap : LRA.B.S.
Tanggal : 18/04/20 10:43
Halaman : 1
Prg ID : lap_lra_bel_sgo --rekon17

KODE	URAIAN	ANGGARAN SEMULA	ANGGARAN SETELAH REVISI	REALISASI BELANJA			% REALISASI ANGGARAN	SISA ANGGARAN
				BELANJA	PENGEMBALIAN BELANJA	BELANJA NETTO		
1	2	3	4	5	6	7=5-6	8=5/4	9=4-7
01 3986 002 52 5212 521211 521213	RUPIAH MURNI Riset dan Standardisasi Bidang Industri Hasil Pengembangan dan Pemanfaatan Teknologi BELANJA BARANG Belanja Barang Non Operasional Belanja Bahan Belanja Honor Output Kegiatan	 44,350,000 9,820,000	 44,350,000 1,000,000	 37,746,500 0	 0 0	 37,746,500 0	 85.11 0	 6,603,500 1,000,000
	JUMLAH SUB KELOMPOK BELANJA 5212	54,170,000	45,350,000	37,746,500	0	37,746,500	83.23	7,603,500
5218 521811	Belanja Barang Persediaan Belanja Barang Persediaan Barang Konsumsi	50,750,000	59,570,000	59,564,000	0	59,564,000	99.99	6,000
	JUMLAH SUB KELOMPOK BELANJA 5218	50,750,000	59,570,000	59,564,000	0	59,564,000	99.99	6,000
5221 522141 522151 522191	Belanja Jasa Belanja Sewa Belanja Jasa Profesi Belanja Jasa Lainnya	 2,000,000 15,500,000 6,100,000	 2,000,000 15,500,000 6,100,000	 2,000,000 15,500,000 3,403,000	 0 0 0	 2,000,000 15,500,000 3,403,000	 100 100 55.79	 0 0 2,697,000
	JUMLAH SUB KELOMPOK BELANJA 5221	23,600,000	23,600,000	20,903,000	0	20,903,000	88.57	2,697,000
5241 524111 524114	Belanja Perjalanan Dalam Negeri Belanja Perjalanan Biasa Belanja Perjalanan Dinas Paket Meeting Dalam Kota	 28,020,000 3,500,000	 28,020,000 3,500,000	 26,802,000 3,500,000	 0 0	 26,802,000 3,500,000	 95.65 100	 1,218,000 0
	JUMLAH SUB KELOMPOK BELANJA 5241	31,520,000	31,520,000	30,302,000	0	30,302,000	96.14	1,218,000
	JUMLAH KELOMPOK BELANJA 52	160,040,000	160,040,000	148,515,500	0	148,515,500	92.8	11,524,500
	JUMLAH BELANJA OUTPUT 3986.002	160,040,000	160,040,000	148,515,500	0	148,515,500	92.799	11,524,500
004 52 5212 521211 521213	Kelembagaan Baristand Industri BELANJA BARANG Belanja Barang Non Operasional Belanja Bahan Belanja Honor Output Kegiatan	 7,250,000 25,600,000	 7,250,000 0	 250,000 0	 0 0	 250,000 0	 3.45 0	 7,000,000 0
	JUMLAH SUB KELOMPOK BELANJA 5212	32,850,000	7,250,000	250,000	0	250,000	3.45	7,000,000
5218 521811	Belanja Barang Persediaan Belanja Barang Persediaan Barang Konsumsi	131,736,000	129,836,000	127,274,600	0	127,274,600	98.03	2,561,400
	JUMLAH SUB KELOMPOK BELANJA 5218	131,736,000	129,836,000	127,274,600	0	127,274,600	98.03	2,561,400
5221 522191	Belanja Jasa Belanja Jasa Lainnya	39,000,000	50,000,000	23,500,000	0	23,500,000	47	26,500,000

LAPORAN REALISASI ANGGARAN BELANJA
MENURUT SUMBER DANA/PROGRAM/KEGIATAN/OUTPUT
TINGKAT SATUAN KERJA
UNTUK PERIODE YANG BERAKHIR 31 DESEMBER 2019

KEMENTERIAN NEGARA/LEMBAGA : 019
ESELON I : 07
WILAYAH/PROVINSI : 1700
SATUAN KERJA : 247246
JENIS SATUAN KERJA : KD

KEMENTERIAN PERINDUSTRIAN
BADAN PENELITIAN DAN PENGEMBANGAN INDUSTRI
BA(019) ES1(07) SULAWESI UTARA
BARISTAND INDUSTRI MANADO

Kode Lap : LRA.B.S.
Tanggal : 18/04/20 10:43
Halaman : 2
Prg ID : lap_lra_bel_sgo --rekon17

KODE	URAIAN	ANGGARAN SEMULA	ANGGARAN SETELAH REVISI	REALISASI BELANJA			% REALISASI ANGGARAN	SISA ANGGARAN
				BELANJA	PENGEMBALIAN BELANJA	BELANJA NETTO		
1	2	3	4	5	6	7=5-6	8=5/4	9=4-7
	JUMLAH SUB KELOMPOK BELANJA 5221	39,000,000	50,000,000	23,500,000	0	23,500,000	47	26,500,000
5241 524111	Belanja Perjalanan Dalam Negeri Belanja Perjalanan Biasa	7,340,000	23,840,000	23,469,988	0	23,469,988	98.45	370,012
	JUMLAH SUB KELOMPOK BELANJA 5241	7,340,000	23,840,000	23,469,988	0	23,469,988	98.45	370,012
	JUMLAH KELOMPOK BELANJA 52	210,926,000	210,926,000	174,494,588	0	174,494,588	82.73	36,431,412
	JUMLAH BELANJA OUTPUT 3986.004	210,926,000	210,926,000	174,494,588	0	174,494,588	82.728	36,431,412
005 52	Teknologi Industri yang dikembangkan dan diterapkan BELANJA BARANG							
5212	Belanja Barang Non Operasional							
521211	Belanja Bahan	2,000,000	2,000,000	0	0	0	0	2,000,000
521213	Belanja Honor Output Kegiatan	11,250,000	0	0	0	0	0	0
	JUMLAH SUB KELOMPOK BELANJA 5212	13,250,000	2,000,000	0	0	0	0	2,000,000
5218 521811	Belanja Barang Persediaan Belanja Barang Persediaan Barang Konsumsi	98,130,000	101,130,000	101,110,400	0	101,110,400	99.98	19,600
	JUMLAH SUB KELOMPOK BELANJA 5218	98,130,000	101,130,000	101,110,400	0	101,110,400	99.98	19,600
5221 522191	Belanja Jasa Belanja Jasa Lainnya	4,500,000	4,500,000	0	0	0	0	4,500,000
	JUMLAH SUB KELOMPOK BELANJA 5221	4,500,000	4,500,000	0	0	0	0	4,500,000
5241 524111	Belanja Perjalanan Dalam Negeri Belanja Perjalanan Biasa	75,220,000	83,470,000	83,354,700	0	83,354,700	99.86	115,300
	JUMLAH SUB KELOMPOK BELANJA 5241	75,220,000	83,470,000	83,354,700	0	83,354,700	99.86	115,300
	JUMLAH KELOMPOK BELANJA 52	191,100,000	191,100,000	184,465,100	0	184,465,100	96.53	6,634,900
53	BELANJA MODAL							
5321	Belanja Modal Peralatan dan Mesin							
532112	Belanja Modal Bahan Baku Peralatan dan Mesin	128,900,000	128,900,000	127,600,000	0	127,600,000	98.99	1,300,000
	JUMLAH SUB KELOMPOK BELANJA 5321	128,900,000	128,900,000	127,600,000	0	127,600,000	98.99	1,300,000
	JUMLAH KELOMPOK BELANJA 53	128,900,000	128,900,000	127,600,000	0	127,600,000	98.99	1,300,000
	JUMLAH BELANJA OUTPUT 3986.005	320,000,000	320,000,000	312,065,100	0	312,065,100	97.52	7,934,900
006 53	Gedung Fasilitas Pelayanan Publik dan Fasilitas Litbang BELANJA MODAL							
5331	Belanja Modal Gedung dan Bangunan							
533111	Belanja Modal Gedung dan Bangunan	29,469,942,000	25,769,942,000	25,526,725,476	0	25,526,725,476	99.06	243,216,524

**LAPORAN REALISASI ANGGARAN BELANJA
MENURUT SUMBER DANA/PROGRAM/KEGIATAN/OUTPUT
TINGKAT SATUAN KERJA
UNTUK PERIODE YANG BERAKHIR 31 DESEMBER 2019**

KEMENTERIAN NEGARA/LEMBAGA : 019
ESELON I : 07
WILAYAH/PROVINSI : 1700
SATUAN KERJA : 247246
JENIS SATUAN KERJA : KD

KEMENTERIAN PERINDUSTRIAN
BADAN PENELITIAN DAN PENGEMBANGAN INDUSTRI
BA(019) ES1(07) SULAWESI UTARA
BARISTAND INDUSTRI MANADO

Kode Lap : LRA.B.S.
Tanggal : 18/04/20 10:43
Halaman : 3
Prg ID : lap_lra_bel_sgo --rekon17

KODE	URAIAN	ANGGARAN SEMULA	ANGGARAN SETELAH REVISI	REALISASI BELANJA			% REALISASI ANGGARAN	SISA ANGGARAN
				BELANJA	PENGEMBALIAN BELANJA	BELANJA NETTO		
1	2	3	4	5	6	7=5-6	8=5/4	9=4-7
533115	Belanja Modal Perencanaan dan Pengawasan Gedung	635,149,000	391,149,000	390,456,000	0	390,456,000	99.82	693,000
	JUMLAH SUB KELOMPOK BELANJA 5331	30,105,091,000	26,161,091,000	25,917,181,476	0	25,917,181,476	99.07	243,909,524
	JUMLAH KELOMPOK BELANJA 53	30,105,091,000	26,161,091,000	25,917,181,476	0	25,917,181,476	99.07	243,909,524
	JUMLAH BELANJA OUTPUT 3986.006	30,105,091,000	26,161,091,000	25,917,181,476	0	25,917,181,476	99.068	243,909,524
010 52	Layanan Manajemen Satker BELANJA BARANG							
5212	Belanja Barang Non Operasional							
521211	Belanja Bahan	9,725,000	9,725,000	6,374,600	0	6,374,600	65.55	3,350,400
521213	Belanja Honor Output Kegiatan	74,600,000	0	0	0	0	0	0
	JUMLAH SUB KELOMPOK BELANJA 5212	84,325,000	9,725,000	6,374,600	0	6,374,600	65.55	3,350,400
5218	Belanja Barang Persediaan							
521811	Belanja Barang Persediaan Barang Konsumsi	13,100,000	22,400,000	21,086,798	0	21,086,798	94.14	1,313,202
	JUMLAH SUB KELOMPOK BELANJA 5218	13,100,000	22,400,000	21,086,798	0	21,086,798	94.14	1,313,202
5221	Belanja Jasa							
522191	Belanja Jasa Lainnya	18,000,000	22,760,000	10,000,000	0	10,000,000	43.94	12,760,000
	JUMLAH SUB KELOMPOK BELANJA 5221	18,000,000	22,760,000	10,000,000	0	10,000,000	43.94	12,760,000
5241	Belanja Perjalanan Dalam Negeri							
524111	Belanja Perjalanan Biasa	72,810,000	133,350,000	130,614,691	0	130,614,691	97.95	2,735,309
	JUMLAH SUB KELOMPOK BELANJA 5241	72,810,000	133,350,000	130,614,691	0	130,614,691	97.95	2,735,309
	JUMLAH KELOMPOK BELANJA 52	188,235,000	188,235,000	168,076,089	0	168,076,089	89.29	20,158,911
	JUMLAH BELANJA OUTPUT 3986.010	188,235,000	188,235,000	168,076,089	0	168,076,089	89.291	20,158,911
951 53	Layanan Sarana dan Prasarana Internal BELANJA MODAL							
5321	Belanja Modal Peralatan dan Mesin							
532111	Belanja Modal Peralatan dan Mesin	2,671,470,000	2,650,470,000	2,522,475,800	0	2,522,475,800	95.17	127,994,200
	JUMLAH SUB KELOMPOK BELANJA 5321	2,671,470,000	2,650,470,000	2,522,475,800	0	2,522,475,800	95.17	127,994,200
	JUMLAH KELOMPOK BELANJA 53	2,671,470,000	2,650,470,000	2,522,475,800	0	2,522,475,800	95.17	127,994,200
	JUMLAH BELANJA OUTPUT 3986.951	2,671,470,000	2,650,470,000	2,522,475,800	0	2,522,475,800	95.171	127,994,200
994 51	Layanan Perkantoran BELANJA PEGAWAI							
5111	Belanja Gaji dan Tunjangan PNS							
511111	Belanja Gaji Pokok PNS	2,675,760,000	2,851,129,000	2,836,071,660	0	2,836,071,660	99.47	15,057,340

**LAPORAN REALISASI ANGGARAN BELANJA
MENURUT SUMBER DANA/PROGRAM/KEGIATAN/OUTPUT
TINGKAT SATUAN KERJA
UNTUK PERIODE YANG BERAKHIR 31 DESEMBER 2019**

KEMENTERIAN NEGARA/LEMBAGA : 019
ESELON I : 07
WILAYAH/PROVINSI : 1700
SATUAN KERJA : 247246
JENIS SATUAN KERJA : KD

KEMENTERIAN PERINDUSTRIAN
BADAN PENELITIAN DAN PENGEMBANGAN INDUSTRI
BA(019) ES1(07) SULAWESI UTARA
BARISTAND INDUSTRI MANADO

Kode Lap : LRA.B.S.
Tanggal : 18/04/20 10:43
Halaman : 4
Prg ID : lap_lra_bel_sgo --rekon17

KODE	URAIAN	ANGGARAN SEMULA	ANGGARAN SETELAH REVISI	REALISASI BELANJA			% REALISASI ANGGARAN	SISA ANGGARAN
				BELANJA	PENGEMBALIAN BELANJA	BELANJA NETTO		
1	2	3	4	5	6	7=5-6	8=5/4	9=4-7
511119	Belanja Pembulatan Gaji PNS	65,000	65,000	42,702	3,047	39,655	61.01	25,345
511121	Belanja Tunj. Suami/Istri PNS	196,846,000	196,846,000	187,507,182	0	187,507,182	95.26	9,338,818
511122	Belanja Tunj. Anak PNS	35,306,000	36,806,000	36,190,298	0	36,190,298	98.33	615,702
511123	Belanja Tunj. Struktural PNS	46,046,000	60,300,000	60,300,000	0	60,300,000	100	0
511124	Belanja Tunj. Fungsional PNS	281,281,000	288,281,000	280,660,000	0	280,660,000	97.36	7,621,000
511125	Belanja Tunj. PPh PNS	16,378,000	16,378,000	13,645,654	0	13,645,654	83.32	2,732,346
511126	Belanja Tunj. Beras PNS	121,512,000	121,512,000	112,830,360	0	112,830,360	92.86	8,681,640
511129	Belanja Uang Makan PNS	401,280,000	506,119,000	439,736,000	0	439,736,000	86.88	66,383,000
511151	Belanja Tunjangan Umum PNS	96,954,000	96,954,000	93,225,000	1,110,000	92,115,000	95.01	4,839,000
	JUMLAH SUB KELOMPOK BELANJA 5111	3,871,428,000	4,174,390,000	4,060,208,856	1,113,047	4,059,095,809	97.26	115,294,191
5122	Belanja Lembur							
512211	Belanja Uang Lembur	163,548,000	163,548,000	163,485,000	0	163,485,000	99.96	63,000
	JUMLAH SUB KELOMPOK BELANJA 5122	163,548,000	163,548,000	163,485,000	0	163,485,000	99.96	63,000
5124	Belanja Tunj. Khusus & Belanja Pegawai Transitio							
512411	Belanja Pegawai (Tunjangan Khusus/ Kegiatan)	3,245,785,000	3,860,371,000	3,786,055,897	0	3,786,055,897	98.07	74,315,103
	JUMLAH SUB KELOMPOK BELANJA 5124	3,245,785,000	3,860,371,000	3,786,055,897	0	3,786,055,897	98.07	74,315,103
	JUMLAH KELOMPOK BELANJA 51	7,280,761,000	8,198,309,000	8,009,749,753	1,113,047	8,008,636,706	97.7	189,672,294
52	BELANJA BARANG							
5211	Belanja Barang Operasional							
521111	Belanja Keperluan Perkantoran	547,805,000	516,905,000	516,905,000	0	516,905,000	100	0
521113	Belanja Penambah Daya Tahan Tubuh	55,800,000	55,800,000	55,800,000	0	55,800,000	100	0
521114	Belanja Pengiriman Surat Dinas Pos Pusat	11,240,000	11,240,000	7,889,760	0	7,889,760	70.19	3,350,240
521115	Belanja Honor Operasional Satuan Kerja	218,580,000	249,480,000	249,480,000	0	249,480,000	100	0
521119	Belanja Barang Operasional Lainnya	34,800,000	34,800,000	34,775,000	0	34,775,000	99.93	25,000
	JUMLAH SUB KELOMPOK BELANJA 5211	868,225,000	868,225,000	864,849,760	0	864,849,760	99.61	3,375,240
5218	Belanja Barang Persediaan							
521811	Belanja Barang Persediaan Barang Konsumsi	220,650,000	220,650,000	220,649,794	0	220,649,794	100	206
	JUMLAH SUB KELOMPOK BELANJA 5218	220,650,000	220,650,000	220,649,794	0	220,649,794	100	206
5221	Belanja Jasa							
522111	Belanja Langganan Listrik	186,000,000	186,000,000	132,396,666	0	132,396,666	71.18	53,603,334
522112	Belanja Langganan Telepon	36,000,000	36,000,000	21,989,957	0	21,989,957	61.08	14,010,043
522113	Belanja Langganan Air	3,000,000	3,000,000	3,000,000	0	3,000,000	100	0
522119	Belanja Langganan Daya dan Jasa Lainnya	34,800,000	34,800,000	34,800,000	0	34,800,000	100	0
	JUMLAH SUB KELOMPOK BELANJA 5221	259,800,000	259,800,000	192,186,623	0	192,186,623	73.97	67,613,377

LAPORAN REALISASI ANGGARAN BELANJA
MENURUT SUMBER DANA/PROGRAM/KEGIATAN/OUTPUT
TINGKAT SATUAN KERJA
UNTUK PERIODE YANG BERAKHIR 31 DESEMBER 2019

KEMENTERIAN NEGARA/LEMBAGA : 019
ESELON I : 07
WILAYAH/PROVINSI : 1700
SATUAN KERJA : 247246
JENIS SATUAN KERJA : KD

KEMENTERIAN PERINDUSTRIAN
BADAN PENELITIAN DAN PENGEMBANGAN INDUSTRI
BA(019) ES1(07) SULAWESI UTARA
BARISTAND INDUSTRI MANADO

Kode Lap : LRA.B.S.
Tanggal : 18/04/20 10:43
Halaman : 5
Prg ID : lap_lra_bel_sgo --rekon17

KODE	URAIAN	ANGGARAN SEMULA	ANGGARAN SETELAH REVISI	REALISASI BELANJA			% REALISASI ANGGARAN	SISA ANGGARAN
				BELANJA	PENGEMBALIAN BELANJA	BELANJA NETTO		
1	2	3	4	5	6	7=5-6	8=5/4	9=4-7
5231	Belanja Pemeliharaan							
523111	Belanja Pemeliharaan Gedung dan Bangunan	76,100,000	76,100,000	56,799,500	0	56,799,500	74.64	19,300,500
523119	Belanja Pemeliharaan Gedung dan Bangunan Lainnya	56,000,000	56,000,000	48,211,225	0	48,211,225	86.09	7,788,775
523121	Belanja Pemeliharaan Peralatan dan Mesin	225,300,000	225,300,000	216,302,220	0	216,302,220	96.01	8,997,780
523133	Belanja Pemeliharaan Jaringan	14,000,000	14,000,000	13,923,000	0	13,923,000	99.45	77,000
	JUMLAH SUB KELOMPOK BELANJA 5231	371,400,000	371,400,000	335,235,945	0	335,235,945	90.26	36,164,055
5241	Belanja Perjalanan Dalam Negeri							
524111	Belanja Perjalanan Biasa	461,925,000	461,925,000	461,495,170	0	461,495,170	99.91	429,830
524114	Belanja Perjalanan Dinas Paket Meeting Dalam Kota	18,000,000	18,000,000	18,000,000	0	18,000,000	100	0
	JUMLAH SUB KELOMPOK BELANJA 5241	479,925,000	479,925,000	479,495,170	0	479,495,170	99.91	429,830
	JUMLAH KELOMPOK BELANJA 52	2,200,000,000	2,200,000,000	2,092,417,292	0	2,092,417,292	95.11	107,582,708
	JUMLAH BELANJA OUTPUT 3986.994	9,480,761,000	10,398,309,000	10,102,167,045	1,113,047	10,101,053,998	97.152	297,255,002
	JUMLAH BELANJA KEGIATAN3986	43,136,523,000	40,089,071,000	39,344,975,598	1,113,047	39,343,862,551	98.14	745,208,449
4932	Pengembangan Kompetensi SDM Riset dan							
001	Layanan Jasa Teknis dan Pelatihan SDM Industri							
52	BELANJA BARANG							
5218	Belanja Barang Persediaan							
521811	Belanja Barang Persediaan Barang Konsumsi	40,210,000	40,210,000	39,545,000	0	39,545,000	98.35	665,000
	JUMLAH SUB KELOMPOK BELANJA 5218	40,210,000	40,210,000	39,545,000	0	39,545,000	98.35	665,000
	JUMLAH KELOMPOK BELANJA 52	40,210,000	40,210,000	39,545,000	0	39,545,000	98.35	665,000
	JUMLAH BELANJA OUTPUT 4932.001	40,210,000	40,210,000	39,545,000	0	39,545,000	98.346	665,000
	JUMLAH BELANJA KEGIATAN4932	40,210,000	40,210,000	39,545,000	0	39,545,000	98.35	665,000
	JUMLAH BELANJA SUMBER DANA 01	43,176,733,000	40,129,281,000	39,384,520,598	1,113,047	39,383,407,551	98.14	745,873,449
04	PNBP							
3986	Riset dan Standardisasi Bidang Industri							
004	Kelembagaan Baristand Industri							
52	BELANJA BARANG							
5212	Belanja Barang Non Operasional							
521211	Belanja Bahan	18,200,000	18,200,000	18,200,000	0	18,200,000	100	0
	JUMLAH SUB KELOMPOK BELANJA 5212	18,200,000	18,200,000	18,200,000	0	18,200,000	100	0
5221	Belanja Jasa							
522151	Belanja Jasa Profesi	9,600,000	9,600,000	9,600,000	0	9,600,000	100	0
522191	Belanja Jasa Lainnya	33,600,000	33,600,000	5,000,000	0	5,000,000	14.88	28,600,000

LAPORAN REALISASI ANGGARAN BELANJA
MENURUT SUMBER DANA/PROGRAM/KEGIATAN/OUTPUT
TINGKAT SATUAN KERJA
UNTUK PERIODE YANG BERAKHIR 31 DESEMBER 2019

KEMENTERIAN NEGARA/LEMBAGA : 019
ESELON I : 07
WILAYAH/PROVINSI : 1700
SATUAN KERJA : 247246
JENIS SATUAN KERJA : KD

KEMENTERIAN PERINDUSTRIAN
BADAN PENELITIAN DAN PENGEMBANGAN INDUSTRI
BA(019) ES1(07) SULAWESI UTARA
BARISTAND INDUSTRI MANADO

Kode Lap : LRA.B.S.
Tanggal : 18/04/20 10:43
Halaman : 6
Prg ID : lap_lra_bel_sgo --rekon17

KODE	URAIAN	ANGGARAN SEMULA	ANGGARAN SETELAH REVISI	REALISASI BELANJA			% REALISASI ANGGARAN	SISA ANGGARAN
				BELANJA	PENGEMBALIAN BELANJA	BELANJA NETTO		
1	2	3	4	5	6	7=5-6	8=5/4	9=4-7
	JUMLAH SUB KELOMPOK BELANJA 5221	43,200,000	43,200,000	14,600,000	0	14,600,000	33.8	28,600,000
5241 524111	Belanja Perjalanan Dalam Negeri Belanja Perjalanan Biasa	46,900,000	46,900,000	46,897,500	0	46,897,500	99.99	2,500
	JUMLAH SUB KELOMPOK BELANJA 5241	46,900,000	46,900,000	46,897,500	0	46,897,500	99.99	2,500
	JUMLAH KELOMPOK BELANJA 52	108,300,000	108,300,000	79,697,500	0	79,697,500	73.59	28,602,500
	JUMLAH BELANJA OUTPUT 3986.004	108,300,000	108,300,000	79,697,500	0	79,697,500	73.59	28,602,500
010 52 5212 521211	Layanan Manajemen Satker BELANJA BARANG Belanja Barang Non Operasional Belanja Bahan	11,140,000	11,140,000	9,023,500	0	9,023,500	81	2,116,500
	JUMLAH SUB KELOMPOK BELANJA 5212	11,140,000	11,140,000	9,023,500	0	9,023,500	81	2,116,500
5221 522151	Belanja Jasa Belanja Jasa Profesi	3,600,000	3,600,000	1,200,000	0	1,200,000	33.33	2,400,000
	JUMLAH SUB KELOMPOK BELANJA 5221	3,600,000	3,600,000	1,200,000	0	1,200,000	33.33	2,400,000
5241 524111	Belanja Perjalanan Dalam Negeri Belanja Perjalanan Biasa	40,020,000	40,020,000	39,846,600	0	39,846,600	99.57	173,400
	JUMLAH SUB KELOMPOK BELANJA 5241	40,020,000	40,020,000	39,846,600	0	39,846,600	99.57	173,400
	JUMLAH KELOMPOK BELANJA 52	54,760,000	54,760,000	50,070,100	0	50,070,100	91.44	4,689,900
	JUMLAH BELANJA OUTPUT 3986.010	54,760,000	54,760,000	50,070,100	0	50,070,100	91.436	4,689,900
951 53 5321 532111	Layanan Sarana dan Prasarana Internal BELANJA MODAL Belanja Modal Peralatan dan Mesin Belanja Modal Peralatan dan Mesin	205,000,000	205,000,000	17,225,400	0	17,225,400	8.4	187,774,600
	JUMLAH SUB KELOMPOK BELANJA 5321	205,000,000	205,000,000	17,225,400	0	17,225,400	8.4	187,774,600
	JUMLAH KELOMPOK BELANJA 53	205,000,000	205,000,000	17,225,400	0	17,225,400	8.4	187,774,600
	JUMLAH BELANJA OUTPUT 3986.951	205,000,000	205,000,000	17,225,400	0	17,225,400	8.403	187,774,600
	JUMLAH BELANJA KEGIATAN3986	368,060,000	368,060,000	146,993,000	0	146,993,000	39.94	221,067,000
4932 001 52 5212 521211	Pengembangan Kompetensi SDM Riset dan Layanan Jasa Teknis dan Pelatihan SDM Industri BELANJA BARANG Belanja Barang Non Operasional Belanja Bahan	11,450,000	8,775,000	8,772,000	0	8,772,000	99.97	3,000

LAPORAN REALISASI ANGGARAN BELANJA
MENURUT SUMBER DANA/PROGRAM/KEGIATAN/OUTPUT
TINGKAT SATUAN KERJA
UNTUK PERIODE YANG BERAKHIR 31 DESEMBER 2019

KEMENTERIAN NEGARA/LEMBAGA : 019
ESELON I : 07
WILAYAH/PROVINSI : 1700
SATUAN KERJA : 247246
JENIS SATUAN KERJA : KD

KEMENTERIAN PERINDUSTRIAN
BADAN PENELITIAN DAN PENGEMBANGAN INDUSTRI
BA(019) ES1(07) SULAWESI UTARA
BARISTAND INDUSTRI MANADO

Kode Lap : LRA.B.S.
Tanggal : 18/04/20 10:43
Halaman : 7
Prg ID : lap_lra_bel_sgo --rekon17

KODE	URAIAN	ANGGARAN SEMULA	ANGGARAN SETELAH REVISI	REALISASI BELANJA			% REALISASI ANGGARAN	SISA ANGGARAN
				BELANJA	PENGEMBALIAN BELANJA	BELANJA NETTO		
1	2	3	4	5	6	7=5-6	8=5/4	9=4-7
521213	Belanja Honor Output Kegiatan	123,600,000	2,000,000	2,000,000	0	2,000,000	100	0
	JUMLAH SUB KELOMPOK BELANJA 5212	135,050,000	10,775,000	10,772,000	0	10,772,000	99.97	3,000
5218	Belanja Barang Persediaan							
521811	Belanja Barang Persediaan Barang Konsumsi	251,190,000	328,270,000	328,258,100	0	328,258,100	100	11,900
	JUMLAH SUB KELOMPOK BELANJA 5218	251,190,000	328,270,000	328,258,100	0	328,258,100	100	11,900
5221	Belanja Jasa							
522191	Belanja Jasa Lainnya	71,200,000	71,200,000	0	0	0	0	71,200,000
	JUMLAH SUB KELOMPOK BELANJA 5221	71,200,000	71,200,000	0	0	0	0	71,200,000
5241	Belanja Perjalanan Dalam Negeri							
524111	Belanja Perjalanan Biasa	75,100,000	122,295,000	121,976,900	0	121,976,900	99.74	318,100
	JUMLAH SUB KELOMPOK BELANJA 5241	75,100,000	122,295,000	121,976,900	0	121,976,900	99.74	318,100
	JUMLAH KELOMPOK BELANJA 52	532,540,000	532,540,000	461,007,000	0	461,007,000	86.57	71,533,000
	JUMLAH BELANJA OUTPUT 4932.001	532,540,000	532,540,000	461,007,000	0	461,007,000	86.568	71,533,000
	JUMLAH BELANJA KEGIATAN4932	532,540,000	532,540,000	461,007,000	0	461,007,000	86.57	71,533,000
	JUMLAH BELANJA SUMBER DANA 04	900,600,000	900,600,000	608,000,000	0	608,000,000	67.51	292,600,000
	JUMLAH BELANJA	44,077,333,000	41,029,881,000	39,992,520,598	1,113,047	39,991,407,551	97.47	1,038,473,449

LAPORAN REALISASI ANGGARAN BELANJA
TINGKAT SATUAN KERJA
MENURUT SUMBER DANA / JENIS BELANJA / AKUN
S.D BULAN DESEMBER 2019

KEMENTERIAN NEGARA/LEMBAGA : 019
 SATUAN KERJA : 247246

KEMENTERIAN PERINDUSTRIAN
 BARISTAND INDUSTRI MANADO

Kode Lap : LRA.B.S.
 Tanggal : 26/02/20 6:14 AM
 Halaman : 1
 Prg ID : lap_lra_sd_jb_akun_satker --

KODE	URAIAN	ANGGARAN SEMULA	ANGGARAN SETELAH REVISI	REALISASI BELANJA			% REALISASI ANGGARAN	SISA ANGGARAN
				BELANJA	PENGEMBALIAN BELANJA	BELANJA NETTO		
1	2	3	4	5	6	7=5-6	8=5/4	9=4-7
01	RUPIAH MURNI							
51	BELANJA PEGAWAI							
511111	Belanja Gaji Pokok PNS	2,675,760,000	2,851,129,000	2,836,071,660	0	2,836,071,660	99.47	15,057,340
511119	Belanja Pembulatan Gaji PNS	65,000	65,000	42,702	3,047	39,655	61.01	25,345
511121	Belanja Tunj. Suami/Istri PNS	196,846,000	196,846,000	187,507,182	0	187,507,182	95.26	9,338,818
511122	Belanja Tunj. Anak PNS	35,306,000	36,806,000	36,190,298	0	36,190,298	98.33	615,702
511123	Belanja Tunj. Struktural PNS	46,046,000	60,300,000	60,300,000	0	60,300,000	100	0
511124	Belanja Tunj. Fungsional PNS	281,281,000	288,281,000	280,660,000	0	280,660,000	97.36	7,621,000
511125	Belanja Tunj. PPh PNS	16,378,000	16,378,000	13,645,654	0	13,645,654	83.32	2,732,346
511126	Belanja Tunj. Beras PNS	121,512,000	121,512,000	112,830,360	0	112,830,360	92.86	8,681,640
511129	Belanja Uang Makan PNS	401,280,000	506,119,000	439,736,000	0	439,736,000	86.88	66,383,000
511151	Belanja Tunjangan Umum PNS	96,954,000	96,954,000	93,225,000	1,110,000	92,115,000	95.01	4,839,000
512211	Belanja Uang Lembur	163,548,000	163,548,000	163,485,000	0	163,485,000	99.96	63,000
512411	Belanja Pegawai (Tunjangan Khusus/ Kegiatan)	3,245,785,000	3,860,371,000	3,786,055,897	0	3,786,055,897	98.07	74,315,103
	JUMLAH BELANJA PEGAWAI	7,280,761,000	8,198,309,000	8,009,749,753	1,113,047	8,008,636,706	97.7	187,446,200
52	BELANJA BARANG							
521111	Belanja Keperluan Perkantoran	547,805,000	516,905,000	516,905,000	0	516,905,000	100	0
521113	Belanja Penambah Daya Tahan Tubuh	55,800,000	55,800,000	55,800,000	0	55,800,000	100	0
521114	Belanja Pengiriman Surat Dinas Pos Pusat	11,240,000	11,240,000	7,889,760	0	7,889,760	70.19	3,350,240
521115	Belanja Honor Operasional Satuan Kerja	218,580,000	249,480,000	249,480,000	0	249,480,000	100	0
521119	Belanja Barang Operasional Lainnya	34,800,000	34,800,000	34,775,000	0	34,775,000	99.93	25,000
521211	Belanja Bahan	63,325,000	63,325,000	44,371,100	0	44,371,100	70.07	18,953,900
521213	Belanja Honor Output Kegiatan	121,270,000	1,000,000	0	0	0	0	1,000,000
521811	Belanja Barang Persediaan Barang Konsumsi	554,576,000	573,796,000	569,230,592	0	569,230,592	99.2	4,565,408
522111	Belanja Langganan Listrik	186,000,000	186,000,000	132,396,666	0	132,396,666	71.18	53,603,334
522112	Belanja Langganan Telepon	36,000,000	36,000,000	21,989,957	0	21,989,957	61.08	14,010,043
522113	Belanja Langganan Air	3,000,000	3,000,000	3,000,000	0	3,000,000	100	0
522119	Belanja Langganan Daya dan Jasa Lainnya	34,800,000	34,800,000	34,800,000	0	34,800,000	100	0
522141	Belanja Sewa	2,000,000	2,000,000	2,000,000	0	2,000,000	100	0
522151	Belanja Jasa Profesi	15,500,000	15,500,000	15,500,000	0	15,500,000	100	0
522191	Belanja Jasa Lainnya	67,600,000	83,360,000	36,903,000	0	36,903,000	44.27	46,457,000
523111	Belanja Pemeliharaan Gedung dan Bangunan	76,100,000	76,100,000	56,799,500	0	56,799,500	74.64	19,300,500
523119	Belanja Pemeliharaan Gedung dan Bangunan Lainnya	56,000,000	56,000,000	48,211,225	0	48,211,225	86.09	7,788,775
523121	Belanja Pemeliharaan Peralatan dan Mesin	225,300,000	225,300,000	216,302,220	0	216,302,220	96.01	8,997,780
523133	Belanja Pemeliharaan Jaringan	14,000,000	14,000,000	13,923,000	0	13,923,000	99.45	77,000
524111	Belanja Perjalanan Biasa	645,315,000	730,605,000	725,736,549	0	725,736,549	99.33	4,868,451
524114	Belanja Perjalanan Dinas Paket Meeting Dalam Kota	21,500,000	21,500,000	21,500,000	0	21,500,000	100	0
	JUMLAH BELANJA BARANG	2,990,511,000	2,990,511,000	2,807,513,569	0	2,807,513,569	93.88	182,997,431
53	BELANJA MODAL							

LAPORAN REALISASI ANGGARAN BELANJA
TINGKAT SATUAN KERJA
MENURUT SUMBER DANA / JENIS BELANJA / AKUN
S.D BULAN DESEMBER 2019

KEMENTERIAN NEGARA/LEMBAGA : 019
SATUAN KERJA : 247246

KEMENTERIAN PERINDUSTRIAN
BARISTAND INDUSTRI MANADO

Kode Lap : LRA.B.S.
Tanggal : 26/02/20 6:14 AM
Halaman : 2
Prg ID : lap_lra_sd_jb_akun_satker --

KODE	URAIAN	ANGGARAN SEMULA	ANGGARAN SETELAH REVISI	REALISASI BELANJA			% REALISASI ANGGARAN	SISA ANGGARAN
				BELANJA	PENGEMBALIAN BELANJA	BELANJA NETTO		
1	2	3	4	5	6	7=5-6	8=5/4	9=4-7
532111	Belanja Modal Peralatan dan Mesin	2,671,470,000	2,650,470,000	2,522,475,800	0	2,522,475,800	95.17	127,994,200
532112	Belanja Modal Bahan Baku Peralatan dan Mesin	128,900,000	128,900,000	127,600,000	0	127,600,000	98.99	1,300,000
533111	Belanja Modal Gedung dan Bangunan	29,469,942,000	25,769,942,000	25,526,725,476	0	25,526,725,476	99.06	243,216,524
533115	Belanja Modal Perencanaan dan Pengawasan Gedung dan Bangunan	635,149,000	391,149,000	390,456,000	0	390,456,000	99.82	693,000
	JUMLAH BELANJA MODAL	32,905,461,000	28,940,461,000	28,567,257,276	0	28,567,257,276	98.71	373,203,724
	JUMLAH RUPIAH MURNI	43,176,733,000	40,129,281,000	39,384,520,598	1,113,047	39,383,407,551	98.14	743,647,355
04	PNBP							
52	BELANJA BARANG							
521211	Belanja Bahan	40,790,000	38,115,000	35,995,500	0	35,995,500	94.44	2,119,500
521213	Belanja Honor Output Kegiatan	123,600,000	2,000,000	2,000,000	0	2,000,000	100	0
521811	Belanja Barang Persediaan Barang Konsumsi	251,190,000	328,270,000	328,258,100	0	328,258,100	100	11,900
522151	Belanja Jasa Profesi	13,200,000	13,200,000	10,800,000	0	10,800,000	81.82	2,400,000
522191	Belanja Jasa Lainnya	104,800,000	104,800,000	5,000,000	0	5,000,000	4.77	99,800,000
524111	Belanja Perjalanan Biasa	162,020,000	209,215,000	208,721,000	0	208,721,000	99.76	494,000
	JUMLAH BELANJA BARANG	695,600,000	695,600,000	590,774,600	0	590,774,600	84.93	104,825,400
53	BELANJA MODAL							
532111	Belanja Modal Peralatan dan Mesin	205,000,000	205,000,000	17,225,400	0	17,225,400	8.4	187,774,600
	JUMLAH BELANJA MODAL	205,000,000	205,000,000	17,225,400	0	17,225,400	8.4	187,774,600
	JUMLAH PNBP	900,600,000	900,600,000	608,000,000	0	608,000,000	67.51	292,600,000
	TOTAL	44,077,333,000	41,029,881,000	39,992,520,598	1,113,047	39,991,407,551	97.47	1,036,247,355



LAMPIRAN 15

*BERITA ACARA STOCK OPNAME FISIK
BULAN DESEMBER 2019*

**BERITA ACARA STOCK OPNAME FISIK
BARISTAND INDUSTRI MANADO
SEMESTER TAHUNAN TAHUN 2019**

No. 2680/BPPI/Baristand-Manado/XII/2019.

Pada hari ini Selasa tanggal Tiga puluh satu bulan Desember tahun Dua ribu sembilan belas telah dilakukan stock opname fisik barang persediaan Balai Riset dan Standardisasi Industri Manado berjumlah Rp. 65.584.150,- (Enam puluh lima juta lima ratus delapan puluh empat ribu seratus lima puluh rupiah).

Demikian berita acara stock opname barang persediaan dibuat untuk dipergunakan sebagaimana mestinya.


Manado, 31 Desember 2019

Petugas Gudang,



Kepala Baristand Industri Manado,

Dr. Ir. Broerei Pojoh, M.Sc.
NIP. 196211002 198802 1 001



A handwritten signature in black ink, appearing to read 'Febry Mewengkang'.

Febry Mewengkang.
NIP. 19640221 198502 1 001

**STOCK OPNAME FISIK
UNTUK PERIODE YANG BERAKHIR TANGGAL 31 DESEMBER 2019**

NAMA UAKPB : BARISTAND INDUSTRI MANADO

KODE UAKPB : 019.07.17.247246 BARISTAND INDUSTRI MANADO

NO.	NAMA BARANG	TGL BUKU	KD SUB KELOMPOK	KODE BARANG	PERIODE	JUMLAH	HARGA	KET
1	4-Animo 2,3 dimethyl	30-06-2019	1010102001	001	06	1	1.714.000	
2	Yeast Extract Agar	30-06-2019	1010102001	040	06	1	4.373.000	
3	Hydrochlorid Acid 37%	30-06-2019	1010102002	005	06	1	1.997.000	
4	Hydrogen Peroxide 30%	30-06-2019	1010102002	006	06	2	6.234.000	
5	Chloroform	30-06-2019	1010102002	016	06	1	1.172.200	
6	Chloroform 2,5 L	30-06-2019	1010102002	037	06	2	2.404.000	
7	Sulfuric Acid 2,5 L	30-06-2019	1010102002	044	06	2	4.715.000	
8	Manganese Sulfate (II) Monohydrate	30-06-2019	1010102002	047	06	2	5.006.200	
9	Silver Nitrate 25 G	30-06-2019	1010102002	049	06	1	2.200.000	
10	Acetic Acid (glasial) 100%	30-06-2019	1010102002	055	06	1	852.500	
11	Lactose Broth	30-06-2019	1010102002	106	06	1	1.418.000	
12	Bufferer Peptone Water 500 gr	30-06-2019	1010102002	213	06	1	1.687.000	
13	Pyridine for Analysis	30-06-2019	1010102002	260	06	1	4.435.000	
14	Lactose Broth 500g	30-06-2019	1010102002	286	06	2	2.836.000	
15	Digestion solution for COD 25 Test LR	30-06-2019	1010102002	304	06	4	6.200.000	
16	Egg Yolk Tellurite Emulsion 10x50 ml	30-06-2019	1010102002	318	06	1	4.252.000	
17	Heksana Teknis 20 L	30-06-2019	1010102002	320	06	1	1.850.000	
18	Acetylene (btl 4 kg)	30-06-2019	1010102002	332	06	1	1.870.000	
19	Magnesium Chloride Hexahydrate 1 kg	30-06-2019	1010102002	339	06	2	4.680.000	
20	Silver Nitrate 100 g	30-06-2019	1010102002	344	06	1	5.275.000	
21	Bactident Coagulase Rabbit Plasma	30-06-2019	1010102002	357	06	1	3.780.000	
22	Monohydrate 1 kg	30-06-2019	1010102002	358	06	2	4.494.000	
23	Pseudomonium CN Selective	30-06-2019	1010102002	359	06	1	1.864.000	
24	di-Ammonium Hydrogen Phospate 500	30-06-2019	1010102002	360	06	1	1.809.000	
25	Sodium Silicate Solution 2,5 ltr	30-06-2019	1010102002	361	06	1	1.916.000	

26	Brigt Gas 12 kg	30-06-2019	1010104004	009	06	1	125.000
27	Pertamax	30-06-2019	1010104999	001	06	10	100.000
28	Karet Gelang	30-06-2019	1010105006	001	06	1	50.000
29	Bahan Penolong TU	30-06-2019	1010199999	043	06	1	603.000
30	Ultragrade	30-06-2019	1010199999	061	06	1	4.026.000
31	White Tip Channel Pipettes 10-100ou	30-06-2019	1010204011	055	06	1	2.396.000
32	With Glass Stopper 50 ml	30-06-2019	1010204011	069	06	6	2.165.400
33	White Tip Channel Pipetes 10-100u	30-06-2019	1010204011	072	06	1	2.182.200
34	Labu Heck 2,5 ltr	30-06-2019	1010204011	074	06	1	932.400
35	With Glass Stopper 25 ml	30-06-2019	1010204011	075	06	6	1.920.000
36	With Glass Stopper 10 ml	30-06-2019	1010204011	076	06	6	1.830.000
37	Labu Takar Pyrex tutp Kaca 100 ml	30-06-2019	1010204011	077	06	6	1.440.000
38	Labu Takar Pyrex tutp Kaca 250 ml	30-06-2019	1010204011	078	06	6	1.554.000
39	Corong Pisah 1,5 ltr	30-06-2019	1010204011	079	06	1	980.000
40	Picnometer 50 ml	30-06-2019	1010204011	080	06	1	850.000
41	Labu Kejdahl	30-06-2019	1010204011	081	06	1	435.000
42	Acetyc Acid Gr	30-06-2019	1010204013	004	06	2	3.740.000
43	Spidol Permanen	30-06-2019	1010301001	004	06	1	17.900
44	Cetak Amplop Kabinet	30-06-2019	1010301014	002	06	1	2.420.000
45	Baliho	30-06-2019	1010301014	007	06	1	175.000
46	Majalah Ilmiah Sinergi	30-06-2019	1010301014	011	06	1	1.500.000
47	ATK untuk keuangan	30-06-2019	1010301999	012	06	2	2.800.000
48	Kertas HVS 70 gram A4S	30-06-2019	1010302001	010	06	10	2.500.000
49	Kertas Saring	30-06-2019	1010302002	055	06	1	1.380.000
50	Kompas bln Juni	30-06-2019	1010302002	024	06	1	305.000
51	Kertas Fax	30-06-2019	1010302002	055	06	2	11.600
52	Tempat Sampah Plastik	30-06-2019	1010305004	006	06	2	300.000
53	Densol	30-06-2019	1010305008	007	06	5	100.000
54	Stempel/cap kantor	30-06-2019	1010305999	001	06	1	205.000
55	Tabung Gas 12 kg	30-06-2019	1010305999	066	06	1	350.000
56	Kabel Box 12 mtr	30-06-2019	1010306001	011	06	1	3.500
57	Lampu Philips 12 watt	30-06-2019	1010306002	008	06	1	648.000
58	Bateray Kecil	30-06-2019	1010306010	003	06	2	72.000
59	Baterai ECR	30-06-2019	1010306010	009	06	1	7.700
60	Cook	30-06-2019	1010306999	024	06	2	12.000

61	Obat untuk pegawai bln Juni	30-06-2019	1010314999	005	06	1	2.000.000
62	Mangannese Sulfate (II) Monohydrate 250 gr	31-12-2019	1010102002	047	12	2	1.826.000
63	di-Sodium hydrogen phosphate dihydrate	31-12-2019	1010102002	067	12	1	2.094.000
64	Sulfuric Acid 2,5 ltr	31-12-2019	1010102002	216	12	2	2.992.000
65	Lactose Broth 500g	31-12-2019	1010102002	286	12	1	1.502.000
66	Acetic Acid 96% 2,5 L	31-12-2019	1010102002	297	12	1	849.500
67	n-Hexane 2,5 L	31-12-2019	1010102002	321	12	2	3.452.000
68	Brila Broth 500 g	31-12-2019	1010102002	368	12	2	3.840.000
69	Sodium Hydroxide pellets 5 kg	31-12-2019	1010102002	375	12	2	3.380.000
70	Hydrochloric Acid 2,5 ltr	31-12-2019	1010102002	403	12	1	1.579.000
71	Selenium Reagent Mixture	31-12-2019	1010102002	407	12	1	2.358.000
72	Acetic Acid Gr	31-12-2019	1010204013	00	12	2	3.740.000
73	ATK untuk kelembagaan	31-12-2019	1010301999	010	12	1	560.000
74	Kertas HVS	31-12-2019	1010302001	011	12	1	256.000
	TOTAL						147.599.100



LAMPIRAN 16

*BERITA ACARA
REKONSILIASI INTERNAL DATA BMN DAN SAIBA
BULAN DESEMBER 2019*

BERITA ACARA REKONSILIASI INTERNAL DATA BARANG MILIK NEGARA
PADA

BALAI RISET DAN STANDARDISASI INDUSTRI MANADO

No. 71/BPPI/Baristand-Manado/I/2020.

019 - 07 - 1700 - 247246 - 000 - KD

Pada hari ini Senin tanggal Enam bulan Januari tahun Dua ribu dua bertempat di Balai Riset dan Standardisasi Industri Manado, kami yang bertanda tangan di bawah ini :

I Nama : Febry Mewengkang
NIP : 19640221 198502 1 001
Jabatan : Petugas SIMAK-BMN

dalam hal ini bertindak untuk dan atas nama penanggung jawab unit akuntansi Barang Milik Negara (BMN) pada Balai Riset dan Standardisasi Industri Manado, untuk selanjutnya disebut Pihak Pertama;

II Nama : I Made Dharmawan, ST
NIP : 19760112 200212 1 004
Jabatan : Petugas SAIBA

dalam hal ini bertindak untuk dan atas nama penanggung jawab unit akuntansi Keuangan pada Balai Riset dan Standardisasi Industri Manado, untuk selanjutnya disebut Pihak Kedua;

menyatakan bahwa telah melakukan Rekonsiliasi Data Barang Milik Negara (BMN) dan Laporan Keuangan pada lingkup internal Balai Riset dan Standardisasi Industri Manado dengan cara membandingkan data BMN dan Laporan BMN dan Laporan Keuangan Kementerian Negara/Lembaga (LKK/L) yang disusun oleh unit akuntansi keuangan untuk periode Tahunan Tahun Anggaran 2019 sebagai berikut :

I Hasil Rekonsiliasi Data BMN dan SAK :

Terlampir

II Hal-hal penting lainnya mengenai data BMN dan SAK terkait penyusunan LBP/KP dan LKPP disajikan dalam lampiran Berita Acara ini, yang merupakan bagian yang tidak terpisahkan dari Berita Acara ini.

Demikian Berita Acara ini dibuat untuk bahan Penyusunan Laporan BMN dan SAK dan LKPP periode Tahunan Tahun Anggaran 2019 dan apabila di kemudian hari terdapat kekeliruan akan dilakukan perbaikan sebagaimana mestinya.

Petugas SIMAK-BMN



Febry Mewengkang.

NIP. 19640221 198502 1 001

Petugas SAIBA



I Made Dharmawan, ST

NIP. 19760112 200212 1 004

Mengetahui

Kepala Balai Riset dan Standardisasi Industri Manado



Dr. Ir. Broerie Pojoh, M.Sc
NIP. 19621102 198802 1 001



LAMPIRAN 17

*LAPORAN HASIL REKONSILIASI INTERNAL
BULAN DESEMBER 2019*

REKONSILIASI BMN TAHUN BERJALAN
PERIODE LAPORAN MULAI BULAN : JANUARI S.D DESEMBER 2019

019.07.1700.247246.KD : BARISTAND INDUSTRI MANADO

KDAKUN	URAIAN AKUN	TRN	URAIAN TRN	RUPIAH SIMAK	RUPIAH SAK	SELISIH
117111	Barang Konsumsi	K01	Pemakaian	-172,441,880	-172,441,880	0
117111	Barang Konsumsi	KO	Koreksi Penyesuaian Persediaan	-16,764,767	-16,764,767	0
117111	Barang Konsumsi	M02	Pembelian	189,902,647	189,902,647	0
117113	Bahan untuk Pemeliharaan	K01	Pemakaian	-26,306,300	-26,306,300	0
117113	Bahan untuk Pemeliharaan	M02	Pembelian	26,506,300	26,506,300	0
117114	Suku Cadang	K01	Pemakaian	-69,986,100	-69,986,100	0
117114	Suku Cadang	M02	Pembelian	59,590,100	59,590,100	0
117114	Suku Cadang	P02	Hasil Opname Fisik kurang	2,396,000	2,396,000	0
117131	Bahan Baku	K01	Pemakaian	-716,523,045	-716,523,045	0
117131	Bahan Baku	KO	Koreksi Penyesuaian Persediaan	4,512,300	4,512,300	0
117131	Bahan Baku	M02	Pembelian	607,811,445	607,811,445	0
117199	Persediaan Lainnya	K01	Pemakaian	-13,328,200	-13,328,200	0
117199	Persediaan Lainnya	KO	Koreksi Penyesuaian Persediaan	-350,000	-350,000	0
117199	Persediaan Lainnya	M02	Pembelian	13,678,200	13,678,200	0
132111	Peralatan dan Mesin	100	Saldo Awal	29,875,000	29,875,000	0
132111	Peralatan dan Mesin	101	Pembelian	2,667,301,200	2,667,301,200	0
133111	Gedung dan Bangunan	225	Koreksi Kesalahan input IP	-602,156,000	-602,156,000	0
136111	Konstruksi Dalam pengerjaan	503	Pengembangan KDP	25,917,181,476	25,917,181,476	0
136111	Konstruksi Dalam pengerjaan	504	Koreksi Nilai KDP	-195,003,028	-195,003,028	0
137111	Akumulasi Penyusutan Peralatan dan Mesin	100	Saldo Awal	-14,449,999	-14,449,999	0
137111	Akumulasi Penyusutan Peralatan dan Mesin	S02	Penyusutan/Amortisasi Reguler Semesteran	-2,678,030,436	-2,678,030,436	0
137211	Akumulasi Penyusutan Gedung dan Bangunan	209	Transaksi Normalisasi BMN	31,520,839	31,520,839	0

REKONSILIASI BMN TAHUN BERJALAN
PERIODE LAPORAN MULAI BULAN : JANUARI S.D DESEMBER 2019

019.07.1700.247246.KD : BARISTAND INDUSTRI MANADO

KDAKUN	URAIAN AKUN	TRN	URAIAN TRN	RUPIAH SIMAK	RUPIAH SAK	SELISIH
137211	Akumulasi Penyusutan Gedung dan Bangunan	S02	Penyusutan/Amortisasi Reguler Semesteran	-188,103,089	-188,103,089	0
591111	Beban Penyusutan Peralatan dan Mesin	100	Saldo Awal	4,979,166	4,979,166	0
591111	Beban Penyusutan Peralatan dan Mesin	S02	Penyusutan/Amortisasi Reguler Semesteran	2,678,030,436	2,678,030,436	0
591211	Beban Penyusutan Gedung dan Bangunan	209	Transaksi Normalisasi BMN	-7,880,209	-7,880,209	0
591211	Beban Penyusutan Gedung dan Bangunan	S02	Penyusutan/Amortisasi Reguler Semesteran	188,103,089	188,103,089	0
593111	Beban Persediaan konsumsi	K01	Pemakaian	172,441,880	172,441,880	0
593113	Beban Persediaan bahan untuk pemeliharaan	K01	Pemakaian	26,306,300	26,306,300	0
593114	Beban Persediaan suku cadang	K01	Pemakaian	69,986,100	69,986,100	0
593114	Beban Persediaan suku cadang	P02	Hasil Opname Fisik kurang	-2,396,000	-2,396,000	0
593131	Beban Persediaan bahan baku	K01	Pemakaian	716,523,045	716,523,045	0
593149	Beban Persediaan Lainnya	K01	Pemakaian	13,328,200	13,328,200	0
593311	Beban Penyesuaian Nilai Persediaan	KO	Koreksi Penyesuaian Persediaan	81,971,517	81,971,517	0
J U M L A H				28,798,226,187	28,798,226,187	0

Petugas BMN



Feby Mewengkang

NIP.197005011990031001





LAMPIRAN 18

*REKENING KORAN DAN
LAPORAN PERTANGGUNGJAWABAN BENDAHARA
PER 31 DESEMBER 2019*



Kepada Yth / To
15000
BPN 049 BAPTISAND INDUSTRI MANADO
Jl. Diponegoro No.21
Kec. Tikala
Taling Atas MANADO 95119

No. Rekening/Account Number : 150-00-9103077-4
Nama Produk/Product Name : Giro Trasy Not Poi
Valuta/Currency : Indonesia Rupiah
Periode/Period : 1/12/19 s/d 31/12/19
Cabang/Branch : KC Manado Datulalong Lesuf
No. Kartu/Card Number :
No. NPWP/PPNP Number : N/A

HALAMAN: 1

gl.	Tgl.	Val	Rincian Transaksi / No. Referensi	Debet / Kredit	Saldo
ate	Val	Date	Description / Reference No.	Debet / Credit	Balance
			Saldo Perindahan		.00
			** NO RECORD FOUND **		

PT. BANK MANDIRI (PERSERO) Tbk.
MANADO TOAR 11571

Kepada Ylh / To
15000
BPG 049 BARISTANO (INDUSTRI) MANADO
Jl. Diponegoro No.21-23
RT 000 RW 000
MERANG
Teling Atas MANADO 95119

No. Rekening/Account Number : 150-00-8900050-7
Nama Produk/Product Name : Giro Trsry Not Poi
Valuta/Currency : Indonesia Rupiah
Periode/Period : 1/12/19 s/d 31/12/19
Cabang/Branch : KC Manado Botulolong Lasol
No. Kartu/Card Number :
No. NPWP/NPWP Number : 546211087132555

HALAMAN: 2

Igl. / Date	Igl. Val Val. Date	Rincian Transaksi / No. Referensi Description / Reference No.	Debet / Kredit Debet / Credit	Saldo Balance
31/12		Saldo Pemindahan		.00
				38,000,000.00
		Mutasi Kredit :		304,593,399.34 15
		Mutasi Debet :		342,593,399.34 8
		Saldo Akhir :		.00

PT. Bank Mandiri (Persero) Tbk
Cabang Manado Botulolong Lasol

* END OF REPORT *

Status Biaya Statement Nasabah :

000

Kepada Yth / To
15000
BPG 049 BARISTAND INDUSTRI MANADO
Jl. Diponegoro No.21-23
RT 000 RW 000
WENANG
Teling Atas MANADO 95119

No. Rekening/Account Number : 150-00-8900050-7
Nama Produk/Product Name : Giro Trsry Net Pol
Valuta/Currency : Indonesia Rupiah
Periode/Period : 1/12/19 s/d 31/12/19
Cabang/Branch : KC Manado Betulolong Lasut
No. Kartu/Card Number :
No. NPWP/NPWP Number : 546211087132555

HALAMAN: 1

gl.	Tgl. Val	Rincian Transaksi / No. Referensi	Debet / Kredit	Saldo
kode	Val.Date	Description / Reference No.	Debet / Credit	Balance
		Saldo Pemindahan		38,000,000.00
12/12	02/12	MCM InhouseTrf - SPAN 190491302022525000001	17,982,750.00	55,982,750.00
12/12	02/12	MCM InhouseTrf - SPAN 190491302022536000001	3,284,600.00	59,267,350.00
12/12	02/12	MCM InhouseTrf - SPAN 190491302022524000001	70,910,850.00	130,186,200.00
12/12	02/12	MCM InhouseTrf - SPAN 190491302022534000001	2,522,000.00	132,708,200.00
12/12	02/12	MCM InhouseTrf - SPAN 190491302022535000001	4,334,000.00	137,042,200.00
13/12	03/12	Tarik Tunai - CK 365771-	137,042,200.00 D	.00
15/12	05/12	MCM InhouseTrf - SPAN 190491302025594000001	17,636,550.00	17,636,550.00
16/12	06/12	MCM InhouseTrf - SPAN 190491302023808000001	8,702,000.00	26,338,550.00
16/12	06/12	MCM InhouseTrf - SPAN 190491302023809000001	81,298,000.00	107,636,550.00
19/12	09/12	MCM InhouseTrf - SPAN 190491302024175000001	2,391,100.00	110,027,650.00
19/12	09/12	MCM InhouseTrf - SPAN 190491302024176000001	9,365,200.00	119,392,850.00
19/12	09/12	MCM InhouseTrf - SPAN 190491302024174000001	27,701,700.00	147,094,550.00
19/12	09/12	Tarik Tunai - CK 365772-	107,636,550.00 D	39,458,000.00
19/12	09/12	- CK 365774-4340750300048072	11,756,300.00 D	27,701,700.00
19/12	09/12	- CK 365773-4340750300047116	27,701,700.00 D	.00
2/12	12/12	MCM InhouseTrf - SPAN 190491302025100000001	17,982,750.00	17,982,750.00
12/12	12/12	Tarik Tunai - CK 365775-	17,982,750.00 D	.00
7/12	17/12	MCM InhouseTrf - SPAN 190491302026497000001	17,426,600.00	17,426,600.00
17/12	17/12	MCM InhouseTrf - SPAN 190491302026498000001	18,399,500.00	35,826,100.00
7/12	17/12	MCM InhouseTrf - SPAN 190491302026496000001	4,616,750.00	40,442,850.00
19/12	19/12	- CK 750952-4340750300048072	22,043,350.00 D	18,399,500.00
19/12	19/12	- CK 750951-4340750300047116	18,399,500.00 D	.00
11/12	31/12	Bunga -	31,049.34	31,049.34
11/12	31/12	Transfer bunga - DARI 1500089000507 KE 0700005719294	31,049.34 D	.00

Form LPJ Pengeluaran	LAPORAN PERTANGGUNGJAWABAN BENDAHARA PENGELUARAN Bulan : Desember 2019	Tahun Anggaran 2019
-------------------------	---	------------------------

Kementerian/Lembaga : (019) KEMENTERIAN PERINDUSTRIAN
 Unit Organisasi : (07) Badan Penelitian dan Pengembangan Industri
 Provinsi/Kab/Kota : (51) KOTA MANADO
 Satuan Kerja : (247246) BARISTAND INDUSTRI MANADO
 Alamat dan Telp. : Jl. Diponegoro No. 21-23
 No Krws & Kewenangan : (0001.KD) Kantor Daerah
 Dokumen : (01) DIPA
 Nomor Dokumen : DIPA-019.07.2.247246/2019
 Tanggal Dokumen : 05-12-2018
 Tahun Anggaran : 2019
 KPPN : (049) MANADO

I. Keadaan Pembukuan bulan pelaporan dengan saldo akhir pada BKU sebesar Rp. 0
 dan Nomor Bukti terakhir Nomor: 001966

No.	Jenis Buku Pembantu	Saldo Awal	Penambahan	Pengurangan	Saldo Akhir
A.	BP Kas, BPP, dan UM Perjadin	46.940.550	582.135.693	629.076.243	0
	1. BP Kas (tunai dan bank)	46.940.550	582.135.693	629.076.243	0
	2. BP Uang Muka/Voucher	0	0	0	0
	3. BP BPP (Kas pada BPP)	0	0	0	0
B.	BP selain Kas, BPP, dan UM Perjadin	46.940.550	319.474.193	366.414.743	0
	1. BP UP *)	46.940.550	250.960.300	297.900.850	0
	2. BP LS-Bendahara	0	53.602.050	53.602.050	0
	3. BP Pajak	0	14.880.794	14.880.794	0
	4. BP Lain-lain	0	31.049	31.049	0

*Jumlah pengurangan pada BP UP sudah termasuk kuitansi UP yang belum di-SPM-GU-kan sebesar Rp 0

II. Keadaan kas pada akhir bulan pelaporan

1. Uang Tunai di brankas Rp. 0
 2. Uang di rekening bank (terlampir Daftar Rincian Kas di Rekening) Rp. 0 (+)
 3. Jumlah kas Rp. 0

III. Selisih Kas

1. Saldo Akhir BP Kas (LA 1 kolom (6)) Rp. 0
 2. Jumlah Kas (II.3) Rp. 0 (+)
 3. Selisih Kas Rp. 0

IV. Hasil rekonsiliasi internal dengan UAKPA

1. Saldo UP Rp. 0
 2. Kuitansi UP Rp. 0 (+)
 3. Jumlah UP Rp. 0
 4. Saldo UP menurut UAKPA Rp. 0 (+)
 5. Selisih Pembukuan UP Rp. 0

V. Penjelasan selisih kas dan/atau selisih pembukuan (apabila ada):

1. - Tidak Ada -

2. - Tidak Ada -

Mengetahui,
 Kuasa Pengguna Anggaran /
 PPK atas nama KPA

Dr. Ir. BROERIE POJOH, M.Sc
 NIP. 196211021988021001

KOTA MANADO, 31-12-2019

Bendahara Pengeluaran,

HETTY LILY MEIKE SIWI
 NIP. 196705241994032003



3/1-2020 033/K/I/2020

Handwritten signature and stamp.

*DAFTAR RINCIAN KAS DI REKENING
BENDAHARA-PENGELUARAN SATKER 247246
BULAN : DESEMBER 2019

No.	Nomor Rekening	Nama Rekening	Nama Bank	Kode Rek.**	Surat Izin		Saldo
					Nomor	Tanggal	
1	1500089000507	BPG 049 BARISTAND INDUSTRI MANADO	MANDIRI CAB MANADO	20	S-1541/W/PB.29/KP. 0130/2015	07-07-2015	0,00

- * Lampiran ini adalah bagian tidak terpisahkan dari LPJ Bendahara
- ** Kode Rek. adalah 10 untuk Bend. Penerimaan, 20 untuk Bend. Pengeluaran, 21 untuk Bend. Pengeluaran Pembantu, dan 999 untuk Rekening Lainnya



Bendahara Pengeluaran,

HETTY LILY MEIKE SIWI
NIP. 196705241994032003

LAPORAN SALDO REKENING
 BARISTAND INDUSTRI MANADO
 BULAN : DESEMBER 2019

No.	Nomor Rekening	Nama Rekening	Nama Bank	Kode Rek **	Surat Izin		Tanggal Transaksi Terakhir	Saldo	Keterangan
					Nomor	Tanggal			
1	150009000567	BPG 049 BARISTAND INDUSTRI MANADO	MANDIRI CAB MANADO	20	S-1541/WPB.29/KP.0130/2015	07-07-2015	19-12-2019	0	

* Lampiran ini adalah bagian tidak terpisahkan dari LP.J Bendahara
 ** Kode Rek. adalah 10 untuk Bend. Penerimaan, 20 untuk Bend. Pengeluaran,
 21 untuk Bend. Pengeluaran Pembantu, dan 999 untuk Rekening Lainnya



BERITA ACARA PEMERIKSAAN KAS DAN REKONSILIASI

Pada hari ini, Selasa Tiga Puluh Satu Desember Dua Ribu Sembilan Belas, kami selaku Kuasa Pengguna Anggaran telah melakukan pemeriksaan kas Bendahara Pengeluaran dengan nomor rekening: Terlampir, dengan posisi saldo Buku Kas Umum sebesar Rp 0 dan nomor bukti terakhir: 001966

Adapun hasil pemeriksaan kas adalah sebagai berikut:

I Hasil Pemeriksaan Pembukuan Bendahara :

A. Saldo Kas Bendahara

1. Saldo BP Kas (Tunai dan Bank)	Rp.	0	
2. Saldo BP BPP	Rp.	0	
3. Saldo BP Uang Muka (Voucher)	Rp.	0	
<u>4. Jumlah (A.1 + A.2 + A.3)</u>	Rp.		0

B. Saldo Kas tersebut pada huruf A, terdiri dari:

1. Saldo BP UP	Rp.	0	
2. Saldo BP LS-Bendahara	Rp.	0	
3. Saldo BP Pajak	Rp.	0	
4. Saldo BP Lain-lain	Rp.	0	
<u>5. Jumlah (B.1 + B.2 + B.3 + B.4)</u>	Rp.		0

C. Selisih Pembukuan (A.4 - B.5) Rp. 0

II Hasil Pemeriksaan Kas:

A. Kas yang dikuasai Bendahara:

1. Uang Tunai di Brankas Bendahara	Rp.	0	
2. Uang di Rekening Bank Bendahara	Rp.	0	
<u>3. Jumlah Kas (A.1 + A.2)</u>	Rp.		0

B. Selisih Kas (I.A.1 - II.A.3) Rp. 0

III Hasil Rekonsiliasi Internal (Bendahara dengan UAKPA):

A. Pembukuan UP Menurut Bendahara:

1. Saldo UP	Rp.	0	
2. Kuitansi UP yang belum di-SP2D-kan	Rp.	0	
<u>3. Jumlah UP dan Kuitansi UP (A1+A2)</u>	Rp.		0

B. Pembukuan UP menurut UAKPA Rp. 0

C. Selisih UP Pembukuan Bendahara dengan UAKPA (A3 - B) Rp. 0

IV Penjelasan atas selisih

A. Selisih Kas (II.B)

B. Selisih Pembukuan UP (III.C)

Yang diperiksa
Bendahara Pengeluaran



HETTY LILY MEIKE SIWI
NIP. 196705241994032003

31-12-2019

Yang memeriksa
KPA atau PPK atas nama KPA




Dr. Ir. BROERIE POJOH, M.Sc
NIP. 196211021988021001

Form LPJ Penerimaan	LAPORAN PERTANGGUNGJAWABAN BENDAHARA PENERIMAAN Periode : Desember 2019	Tahun Anggaran 2019
------------------------	--	------------------------

Kementerian/Lembaga : (019) KEMENTERIAN PERINDUSTRIAN
Unit Organisasi : (07) Badan Penelitian dan Pengembangan Industri
Provinsi/Kab/Kota : (51) KOTA MANADO
Satuan Kerja : (247246) BARISTAND INDUSTRI MANADO
Alamat dan Telp. : Jl. Diponegoro No. 21-23
Tahun Anggaran : 2019
KPPN : (049) MANADO

I. Keadaan Pembukuan bulan pelaporan dengan saldo akhir pada BKU sebesar Rp 0,00
dan Nomor Bukti terakhir Nomor: 0002119

No.	Jenis Buku Pembantu	Saldo Awal	Penambahan	Pengurangan	Saldo Akhir
(1)	(2)	(3)	(4)	(5)	(6)
A.	BP Kas	0,00	89.865.000,00	89.865.000,00	0,00
	1. BP Kas (tunai dan bank)	0,00	89.865.000,00	89.865.000,00	0,00
B.	Buku Pembantu	0,00	89.865.000,00	89.865.000,00	0,00
	1. Buku Pembantu PNPB	0,00	89.865.000,00	89.865.000,00	0,00
	2. Buku Pembantu Lain-Lain	0,00	0,00	0,00	0,00

II. Keadaan kas pada akhir bulan pelaporan

1. Uang Tunai di brankas	RP.	0,00
2. Uang di rekening bank (terlampir Daftar Rincian Kas di Rekening)	RP.	0,00 (-)
3. Jumlah kas	RP.	0,00

III. Selisih Kas

1. Saldo Akhir BP Kas (LA 1 kolom (6))	RP.	0,00
2. Jumlah Kas (II.3)	RP.	0,00 (-)
3. Selisih Kas	RP.	0,00

IV. Saldo Uang yang Sudah Menjadi Hak Negara

1. Saldo Awal	RP.	0,00
2. Penerimaan yang sudah menjadi hak negara bulan ini	RP.	89.865.000,00 (-)
3. Jumlah Penerimaan Negara	RP.	89.865.000,00
4. Setoran atas penerimaan yang sudah menjadi hak negara bulan ini	RP.	89.865.000,00 (-)
Saldo Akhir	RP.	0,00

V. Hasil rekonsiliasi internal dengan UAKPA

1. Penyetoran menurut Pembukuan Bendahara	RP.	89.865.000,00
2. Penyetoran menurut UAKPA (sesuai bukti setor)	RP.	89.865.000,00 (-)
3. Selisih	RP.	0,00

VI. Penjelasan selisih kas dan/atau selisih pembukuan (apabila ada):

1. -- Tidak Ada --

2. -- Tidak Ada --

Mengetahui
Kuasa Pengguna Anggaran,

Dr. Ir. BROERIE POJOH, M.Sc
NIP. 196211021988021001

Manado, 31 Desember 2019

NONTJE NGONGOLOY, B.Ac
NIP. 196211301990032002





LAMPIRAN 19

*SURAT KEPUTUSAN
TIM PENGELOLA SAI (SAK DAN SABMN)*

KEPUTUSAN
KEPALA BALAI RISET DAN STANDARDISASI INDUSTRI MANADO

Nomor : 7/BPPI/Baristand-Manado/I/2019

TENTANG
TIM PENGELOLA SAI (SAK DAN SABMN)
BALAI RISET DAN STANDARDISASI INDUSTRI MANADO

DENGAN RAHMAT TUHAN YANG MAHA ESA

KEPALA BALAI RISET DAN STANDARDISASI INDUSTRI MANADO

- Menimbang : 1. bahwa dalam rangka pelaksanaan Program Balai Riset dan Standardisasi Industri Manado, dengan efektif, efisien, tertib, transparan dan bertanggung jawab serta akuntabel, dipandang perlu menetapkan Tim Pengelola Sistem Akuntansi Instansi (Sistem Akuntansi Keuangan dan Sistem Akuntansi Barang Milik Negara;
2. bahwa bahwa mereka yang tercantum dalam keputusan ini dipandang mampu dan cakap dibidangnya untuk menduduki jabatan dan melaksanakan kegiatan tersebut;
3. bahwa untuk itu perlu dikeluarkan keputusan.
- Mengingat : 1. Undang-undang Nomor 17 Tahun 2003 tentang Keuangan Negara;
2. Undang-undang No. 1 Tahun 2004 tentang Perbendaharaan Negara;
3. Undang-undang No. 15 Tahun 2004 tentang Pemeriksaan Pengelolaan dan Tanggung Jawab Keuangan Negara;
4. Peraturan Pemerintah R.I. No. 24 Tahun 2005 tentang Standar Akuntansi Pemerintah (SAP);
5. Keputusan Presiden No. 42 Tahun 2002 tentang Pedoman Pelaksanaan Anggaran Pendapatan dan belanja Negara sebagaimana telah diubah terakhir kali dengan Peraturan Presiden Republik Indonesia Nomor 53 Tahun 2010;
6. Peraturan Presiden No. 16 Tahun 2018 Pengadaan Barang/Jasa Pemerintah beserta perubahan-perubahannya;
7. Peraturan Menteri Keuangan Nomor 190/PMK.05/20125 tentang Tata Cara Pembayaran dalam rangka Pelaksanaan Anggaran Pendapatan dan Belanja Negara;
8. Peraturan Menteri Keuangan Nomor 91/PMK.05/2007 tentang Bagan Akun Standar;
9. Peraturan Menteri Keuangan No. 233/PMK.05/2011 tentang perubahan atas Peraturan Menteri Keuangan Nomor 171/PMK.05/2007 tentang Sistem Akuntansi dan Pelaporan Keuangan Pemerintah Pusat;

10. Peraturan Menteri Keuangan Nomor 257/PMK.02/2014 tentang Tata Cara Revisi Anggaran Tahun 2015;
11. Peraturan Menteri Perindustrian Republik Indonesia Nomor 49/M-IND/PER/6/2006 tentang Organisasi dan Tata Kerja Balai Riset dan Standardisasi Industri;
12. Peraturan Menteri Perindustrian Nomor 35 Tahun 2018 tanggal 30 Oktober 2018 tentang Organisasi dan Tata Kerja Kementerian Perindustrian.

- Memperhatikan:
1. Surat Pengesahan Daftar Isian Pelaksanaan Anggaran Tahun Anggaran 2018 No. SP DIPA 019.07.2.247246/2019 tanggal 5 Desember 2018;
 2. Keputusan Kuasa Pengguna Anggaran Balai Riset dan Standardisasi Industri Manado No. 1811/BPPI/Baristand-Manado/12/2018 tanggal 19 Desember 2018, tentang Pejabat Pembuat Komitmen Pengembangan dan Pemanfaatan Teknologi Industri, Kelembagaan dan Layanan Lainnya dan Pejabat Pembuat Komitmen Pembangunan Gedung Perkantoran, Fasilitas Litbang dan Fasilitas Pelayanan Baristand Industri Manado serta Pejabat Pengujian dan Penandatanganan SPM pada Balai Riset dan Standardisasi Industri Manado Kementerian Perindustrian;
 3. Keputusan Kepala Balai Riset dan Standardisasi Industri Manado No. 1/BPPI/ Baristand-Manado/1/2019 tanggal 2 Januari 2019 tentang Organisasi dan Tata Kerja Kegiatan Riset dan Standardisasi bidang Industri Daftar Isian Pelaksanaan Anggaran (DIPA), Tahun Anggaran 2019 tanggal 2 Januari 2019.

MEMUTUSKAN:

- Menetapkan :
- Pertama : mengangkat para pejabat yang namanya tercantum dalam kolom 2 (dua) pada Lampiran Keputusan ini sebagai Tim Pengelola Sistem Akuntansi Instansi (SAK dan SABMN);
- Kedua : kepada panitia diberikan honor setiap bulan selama 12 (dua belas) bulan sebagaimana tercantum dalam kolom 4 pada lampiran ini, yang dibebankan pada DIPA Balai Riset dan Standardisasi Industri Manado Tahun 2019;
- Ketiga : Keputusan ini berlaku sejak tanggal 2 Januari 2019 sampai dengan 31 Desember 2019;

Keempat : Apabila dikemudian hari ternyata terdapat kekeliruan dalam Keputusan ini, akan diadakan perbaikan dan perhitungan kembali sebagaimana mestinya.

Ditetapkan di Manado
Pada tanggal 2 Januari 2019

Kepala Balai Riset dan Standardisasi
Industri Manado



BROERIE POJOH

- SALINAN Keputusan ini disampaikan kepada :
1. Sekjen Kementerian Perindustrian di Jakarta
 2. Itjen Kementerian Perindustrian di Jakarta
 3. Kepala BPPI di Jakarta.
 4. Kepala KPPN di Manado
 5. Yang bersangkutan
 6. Peninggal



LAMPIRAN 20

*CATATAN HASIL REVIU OLEH INSPEKTORAT
JENDERAL KEMENTERIAN PERINDUSTRIAN RI*



**Kementerian
Perindustrian**
REPUBLIK INDONESIA

INSPEKTORAT JENDERAL

CATATAN HASIL REVIU

LAPORAN KEUANGAN DAN BMN BARISTAND INDUSTRI MANADO

UNTUK PERIODE YANG BERAKHIR PADA TANGGAL 31 DESEMBER 2019

KEMENTERIAN PERINDUSTRIAN INSPEKTORAT JENDERAL KERTAS		Disusun oleh/Tanggal	Hary / Februari 2020
		Direviu oleh/Tanggal	Farida/ Februari 2020
		Disetujui oleh/Tanggal	Farida/ Februari 2020
UAPA	<input type="checkbox"/>	KEMENTERIAN PERINDUSTRIAN	
UAPPA-E1	<input type="checkbox"/>	BPPI	
UAPPA-W	<input type="checkbox"/>		
UAKPA	<input checked="" type="checkbox"/>	Baristand Industri Manado	
Uraian Catatan Hasil Reviu			Indeks KKR
Penyelenggaraan Akuntansi:			
<ol style="list-style-type: none"> 1. Penyusunan/Pembuatan Laporan Keuangan dan Laporan Barang Milik Negara pada umumnya Baristand Industri Manado telah sesuai dengan ketentuan yang berlaku. 2. Pembuatan Laporan keuangan telah mengacu pada PMK 222 tahun 2016 tentang Pedoman Penyusunan Dan Penyampaian Laporan Keuangan Kementerian Negara/Lembaga dan Laporan BMN mengacu pada PMK 181 tahun 2016 tentang penatausahaan Barang Milik Negara. 3. Pada saat dilakukan reviu Laporan Keuangan dan BMN pada tanggal 14 Februari 2020 berdasarkan petunjuk penyusunan laporan BMN, status dari update aplikasi pengelolaan BMN adalah data dari SIMAN belum bisa ditarik di aplikasi SIMAK karena ada perbedaan tanggal LHIP. Berdasarkan petunjuk BMN tidak ada perubahan nilai pada aset aset yang di reevaluasi. Aset Baristand Industri Manado yang di Reevaluasi ada 5 NUP yaitu pada Tanah serta Gedung dan Bangunan. 			
Penyajian Laporan Keuangan			
A. Laporan Realisasi Anggaran (LRA)			
1. Laporan Realisasi Anggaran telah disajikan sesuai dengan SAP.			
2. Realisasi Pendapatan dan Realisasi Belanja :			
<ol style="list-style-type: none"> a. Realisasi Penerimaan Pendapatan Negara Bukan Pajak Per TA 2019 sebesar Rp 1.018.244.234 (107.18%) dari estimasi Pendapatan sebesar Rp950.000.000. b. Realisasi Belanja TA 2019 sebesar Rp 39.991.407.551 (97.47%) dari anggaran Rp 41.029.881.000,-. 			
B. Laporan Operasional			
1. Laporan Operasional telah disajikan sesuai dengan SAP			
2. Pendapatan Operasional Per 31 Desember 2019 sebesar Rp1.025.505.000.			
3. Beban Operasional 31 Desember 2019 berjumlah Rp14.386.745.287			
4. Defisit Dari Kegiatan Operasional Per 31 Desember 2019 sebesar Rp (13.361.240.287)			
5. Surplus Dari Kegiatan non Operasional Per 31 Desember 2019 sebesar Rp (2.646.983).			
6. Defisit Laporan Operasional Per 31 Desember 2019 sebesar Rp13.363.887.270.			

C. Laporan Perubahan Ekuitas

1. Ekuitas awal Per 1 Januari 2018 sebesar Rp. 54.411.295.043
2. Defisit Laporan Operasional Per 31 Desember 2019 sebesar Rp. (13.363.887.270,)
3. Koreksi Yang Mengurangi Ekuitas Lain Per 31 Desember 2019 sebesar Rp20.404.167
4. Transaksi antar entitas per 31 Desember 2019 sebesar Rp 38.973.163.317
5. Ekuitas Akhir per 31 Desember 2019 Rp80.040.975.257

D. Neraca :

1. Nilai Aset Lancar per 31 Desember 2019 sebesar Rp259.612.163.
2. Aset Tetap per 31 Desember 2019 sebesar Rp79.897.440.329 terdiri dari :

Uraian	Nilai (Dalam Rp.)
Tanah	11.458.080.000
Peralatan dan Mesin	30.037.686.187
Gedung dan Bangunan	7.161.081.000
Jalan, Irigasi dan Jaringan	0
Aset Tetap Lainnya	321.928.428
Konstruksi Dalam Pengerjaan	50.813.621.721
Akumulasi Penyusutan	(19.894.957.007)

3. Aset Lainnya per 31 Desember 2019 sebesar Rp 0
4. Kewajiban Jangka Pendek per 31 Desember 2019 sebesar Rp116.077.235
5. Ekuitas per 31 Desember 2019 sebesar Rp80.040.975.257

E. Catatan atas Laporan Keuangan (CaLK)

CaLK tahun anggaran 2019 telah mengacu kepada Peraturan Menteri Keuangan PMK 222 tahun 2016 tentang Pedoman Penyusunan Laporan Keuangan Kementerian Negara/Lembaga .

Dari hasil rewiu diberikan catatan yaitu:

1. Pada pengungkapan penting lainnya belum dijelaskan mengenai revaluasi BMN mengenai progress penyelesaian Revaluasi BMN di Baristand Industri Manado. Pengungkapan mencakup proses revaluasi BMN yang sudah dilakukan dan perkembangannya hingga saat ini

Penyajian Laporan BMN

1. Nilai Barang Milik Negara Baristand Industri Manado Bandung (Gabungan) Per 31 Desember 2018 sebagai berikut:

No	Uraian	Kuantitas	Saldo	Penyusutan	Nilai Buku
1	Persediaan		65.584.150	-	65.584.150
2	Tanah	9.204 m2	11.458.080.000	-	11.458.080.000
3	Peralatan dan Mesin	1.111 unit	30.071.136.671	18.019.590.933	12.051.545.738
4	Gedung dan Bangunan	4 unit	7.161.081.000	391.966.599	6.769.114.401
5	Aset Tetap Lainnya	2.250 unit	321.928.428	-	321.928.428
6	Aset Tetap yang Tidak digunakan	6 unit	43.406.613	43.406.613	-
7	Konstruksi Dalam Pengerjaan		50.813.621.721	-	50.813.621.721

Total		99.934.838.583	18.454.964.145	81.479.874.438
-------	--	----------------	----------------	----------------

2. Dengan mutasi tambah dan mutasi kurang sebagai berikut:

Mutasi (dalam Rupiah)

No	Uraian	Mutasi Tambah		Mutasi Kurang	
		Kuantitas	Saldo	Kuantitas	Saldo
1	Tanah	-	-	-	-
2	Peralatan dan Mesin	92	2.697.176.200	-	-
3	Gedung dan Bangunan	-	-	-	-
4	Aset Tetap Lainnya	-	-	-	-
5	Konstruksi Dalam Pengerjaan	-	50.813.621.721	-	-
6	Aset Tetap Yang Tidak Digunakan	-	-	-	-

3. Nilai Persediaan Per 31 Desember 2018 sebagai berikut :

Uraian		Saldo Awal (Rp)	Mutasi tambah (Rp)	Saldo Akhir (Rp)
117111	Barang Konsumsi	773.550	8.950	782.500
117113	Bahan untuk Pemeliharaan	-	-	200.000
117114	Suku Cadang	11.740.000	(8.600.000)	3.140.000
117131	Bahan Baku	164.373.900	(102.912.250)	61.461.650
117199	Persediaan Lainnya	-	-	-
JUMLAH		176.887.450	(111.503.300)	65.584.150

Catatan Atas Laporan Barang Milik Negara

CA BMN telah disusun berdasarkan berdasarkan PMK 181 tahun 2016 tentang Pedoman Penatausahaan Barang Milik Negara. Data dukung beserta kelengkapannya telah dilampirkan saat dilakukan reviu.

Namun masih terdapat kekurangan/ kesalahan saji diantaranya :

- 1) Pernyataan Tanggung Jawab kepala Satuan Kerja/Kuasa Pengguna Barang Baristand Industri Manado .
- 2) Menyesuaikan kembali format sesuai dengan PMK 181/PMK.06/2016.
- 3) Melakukan update ulang dasar hukum (hal.1).
- 4) Kesalahan Perhitungan Nilai Saldo awal periode tahun anggaran 2019 (hal.3).
- 5) Rincian Persediaan (hal.3) tidak sesuai dengan data dari SIMAK.
- 6) Menambahkan rincian dan penjelasan terkait tanah (hal.4), Gedung dan Bangunan (hal. 15) dan Konstruksi dalam Pengerjaan (hal. 15).
- 7) Memperbaiki dan melengkapi kekurangan atas penjelasan terkait peralatan dan mesin (hal 4 -15) seperti rincian mutasi tambah dan mutasi kurang; Penambahan saldo awal pada peralatan olah raga; dan tabel Akumulasi Penyusutan Peralatan dan Mesin.
- 8) Tabel Akumulasi Penyusutan dan kondisi pada akun Gedung dan Bangunan belum ada (hal.15).
- 9) Aset Tetap Lainnya (hal. 15) dan Aset Tetap Yang Tidak Digunakan belum dijelaskan dalam Laporan BMN.
- 10) Memperbaiki penjelasan terkait Informasi BMN lainnya (hal. 17) seperti tabel perkembangan Nilai BMN dan Penetapan Status Penggunaan BMN.
- 11) Berita Acara Stock Opname belum melampirkan rincian dari Stock Opnamanya.

Catatan tersebut diatas telah disampaikan dan telah dilakukan perbaikan.

Koreksi/Perbaikan yang Belum Dilakukan/Tidak Disetujui

Tidak ada

Catatan Lainnya


Kepala Sub Bagian Tata Usaha

Frelly Reinold Marselino Kaunang
NIP. 19750515 200212 1 005

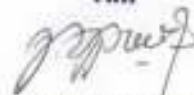
Jakarta, Februari 2020

Ketua Tim



Farida Nurfitriana
NIP. 19860609 201012 2 006

Tim



Hary Apriyandi
NIP. 19890904 201502 1 001

DAFTAR HASIL REVISI



LAMPIRAN 21

*LAPORAN HASIL INVENTARISASI DAN PENILAIAN
(LHIP) BMN TAHUN 2019*



KEMENTERIAN KEUANGAN REPUBLIK INDONESIA
DIREKTORAT JENDERAL KEKAYAAN NEGARA
TIM PELAKSANA PENILAIAN KEMBALI BARANG MILIK NEGARA

LAPORAN HASIL INVENTARISASI DAN PENILAIAN BMN

NOMOR : LHIP-046/REV/WKN.16/KNL.01/2019

TANGGAL : 24-11-2019

Kode / Nama UAPB : 019-KEMENTERIAN PERINDUSTRIAN
Kode / Nama UAPPB E-1 : 07-BADAN PENELITIAN DAN PENGEMBANGAN INDUSTRI
Kode / Nama KPB : 019071700247246000KD-BARISTAND INDUSTRI MANADO
Lokasi : Manado
KPKNL : 16101 - KPKNL MANADO

Tim Pelaksanaan Penilaian Kembali

1. Ketua Tim : OLDREY ELFIANUS GASAH
2. Anggota Tim : 1. Febry Mewengkang
2. POLAN V. SONDAKH
3. CHRISTOVEL A. PANGEMANAN

Manado

2019



**KEMENTERIAN KEUANGAN REPUBLIK INDONESIA
DIREKTORAT JENDERAL KEKAYAAN NEGARA
TIM PELAKSANA PENILAIAN KEMBALI BARANG MILIK NEGARA**

**RESUME INVENTARISASI DAN PENILAIAN
NOMOR LHIP : LHIP-046/REV/WKN.16/KNL.01/2019
Tanggal : 24 November 2019**

(Revisi atas LHIP No. LHIP-92/WKN.16/KNL.01/2017 Tanggal 05 Oktober 2017)

Berdasarkan Surat Keputusan Pelaksanaan Inventarisasi dan Penilaian Kembali Barang Milik Negara No. 584/BPPI/Baristand-Manado/3/2019 tanggal 21 Maret 2019, kami telah melaksanakan inventarisasi dan penilaian atas Barang Milik Negara dengan tanggal perolehan s.d. 31 Desember 2015 pada BARISTAND INDUSTRI MANADO, dengan keadaan yang sebenarnya di lapangan, dengan hasil sebagai berikut :

A. Hasil Inventarisasi BMN

	Nilai Perolehan		Akumulasi Penyusutan		Nilai Buku	
1. BMN Menurut Administrasi						
a. Tanah	Rp.	5,543,765,600	Rp.	0	Rp.	5,543,765,600
b. Gedung dan Bangunan	Rp.	2,138,681,934	Rp.	337,645,837	Rp.	1,801,036,097
c. Jalan, Jembatan, Bangunan Air	Rp.	0	Rp.	0	Rp.	0
Sub Total	Rp.	7,682,447,534	Rp.	337,645,837	Rp.	7,344,801,697
2. BMN menurut Hasil Inventarisasi						
a. Tanah	Rp.	5,543,765,600	Rp.	0	Rp.	5,543,765,600
b. Gedung dan Bangunan	Rp.	2,138,681,934	Rp.	337,645,837	Rp.	1,801,036,097
c. Jalan, Jembatan, Bangunan Air	Rp.	0	Rp.	0	Rp.	0
Sub Total	Rp.	7,682,447,534	Rp.	337,645,837	Rp.	7,344,801,697
Selisih Hasil Inventarisasi adalah dengan perincian sebagai berikut :	Rp.	0	Rp.	0	Rp.	0
1. Selisih nilai tanah	Rp.	0	Rp.	0	Rp.	0
2. Selisih nilai bangunan	Rp.	0	Rp.	0	Rp.	0
3. Selisih nilai Jalan, Jembatan, Bangunan Air	Rp.	0	Rp.	0	Rp.	0

B. Hasil Penilaian BMN

	Nilai Wajar	
BMN Menurut Hasil Penilaian		
a. Tanah	Rp.	11,458,080,000
b. Gedung dan Bangunan	Rp.	6,558,925,000
c. Jalan, Jembatan, Bangunan Air	Rp.	0
Sub Total	Rp.	18,017,005,000

C. Koreksi Hasil Penilaian Kembali Pada Laporan Keuangan

1. Koreksi nilai tanah	Rp.	5,914,314,400
2. Koreksi nilai bangunan	Rp.	4,757,888,903
3. Koreksi nilai Jalan, Jembatan, Bangunan Air	Rp.	0
Total Koreksi	Rp.	10,672,203,303

Untuk selanjutnya sebagai bagian yang tidak terpisahkan dari Resume ini, dilampirkan :

1. Lampiran BA-01 : Rekapitulasi Hasil Inventarisasi
2. Lampiran BA-02 : Laporan Hasil Inventarisasi Barang Baik
3. Lampiran BA-03 : Laporan Hasil Inventarisasi Barang Rusak Ringan
4. Lampiran BA-04 : Laporan Hasil Inventarisasi Barang Rusak Berat
5. Lampiran BA-05 : Laporan Hasil Inventarisasi Barang Berlebih
6. Lampiran BA-06 : Laporan Hasil Inventarisasi Barang Tidak Ditemukan
7. Lampiran BA-07 : Laporan Hasil Inventarisasi Barang Dalam Sengketa
8. Lampiran BA-08 : Catatan Lainnya
9. Lampiran LHP-01 : Laporan Hasil Penilaian Barang Milik Negara dengan Perolehan s.d. 31 Desember 2015
10. Lampiran LHP-02 : Laporan Hasil Penilaian Atas Hasil Inventarisasi Barang Milik Negara yang Berlebih (Belum Tercatat)

Demikianlah resume ini dibuat, sebagai bagian Laporan Hasil Inventarisasi dan Penilaian Barang Milik Negara pada BARISTAND INDUSTRI MANADO. Apabila ditemukan kekeliruan atas pelaksanaan inventarisasi dan penilaian kembali BMN di kemudian hari, maka akan dilakukan perbaikan sebagaimana mestinya.

Mengetahui,
Penanggung Jawab UAKPB



Dr. H. Brerie Pojoh, M.Sc
Nip. 196211021988021001

Manado,
Ketua Tim Pelaksana

OLDREY ELFIANUS GASAH
198510152004121002



REKAPITULASI HASIL PENILAIAN BARANG BERLEBIH
PADA KUASA PENGUNA BARANG

Honor : UHP-046/REV/ANAL/16/KNL/DL/2019

Tanggal : 24 November 2019

(Revisi dari UHP No. UHP-02/ANAL/16/KNL/DL/2017 Tanggal 05 Oktober 2017)

UAPB : KEMENTERIAN PERINDUSTRIAN
UAPPB - E1 : BADAN PENELITIAN DAN PENGEMBANGAN INDUSTRI
UAPPB - W : Balai Riset dan Standardisasi Industri Manado
Kode UAPPB : 019071700347246000KD
Nama UAPPB : BARISTAND INDUSTRI MANADO

Halaman 1

NO	Kode Barang	Nama Barang	KSP	Merk/Type	Tanggal Perolehan	Hasil Inventarisasi			Hasil Penilaian			Nilai Koreksi	Mak.			
						Kuantitas	Nilai Perolehan	Kondisi		Nilai Wajar	Nomor Laporan Penilaian			Tanggal Laporan Penilaian		
								0	100						100	100
1	2		4	5	6	7	8	9	10	11	12	13	14	15	16	17
0																

Tim Pelaksana

1. OLOREY BURNANUS GASAH
196501152094121003
2. CHRISTOVEL A. PANGEMAMAM
196910072015021005
3. POLAH V. SONDAGOH
196021152094121003



**KEMENTERIAN PERINDUSTRIAN
BADAN PENELITIAN DAN PENGEMBANGAN INDUSTRI
TIM PELAKSANA PENILAIAN KEMBALI BARANG MILIK NEGARA**

Form : BA-02
Tanggal : 26-11-2019

**DAFTAR BARANG HASIL INVENTARISASI KUASA PENGGUNA BARANG
BARANG BAIK**

Nomor : LHIP-045/REV/WKN.16/KNL.01/2019

Tanggal : 24 November 2019

(Revisi atas LHIP No. LHIP-92/WKN.16/KNL.01.2017 Tanggal 05 Oktober 2017)

UAPB : KEMENTERIAN PERINDUSTRIAN
UAPPB - E1 : BADAN PENELITIAN DAN PENGEMBANGAN INDUSTRI
UAPPB - W : BALAI RISET DAN STANDARDISASI INDUSTRI MANADO
Kode UAKPB : 019071700247246000KD
Nama UAKPB : BARISTAND INDUSTRI MANADO

NO	Identitas Barang						Kuantitas	Harga			Ket.
	Kode Barang	Nama Barang	KUP	Merk / Type	Tanggal Perolehan	Nilai Perolehan		Akum. Penyusutan	Nilai Buku		
1	2	3	4	5	6	7	8	9	10	11	
019071700247246000KD BARISTAND INDUSTRI MANADO											
1	2010101002	Tanah Bangunan Rumah Negara Golongan II	1	-	01-12-1985	400	29.668,800	0	29.668,800	Ditemukan	
2	2010101002	Tanah Bangunan Rumah Negara Golongan II	2	-	04-02-2011	530	1.148.775,000	0	1.148.775,000	Ditemukan	
3	2010104001	Tanah Bangunan Kantor Pemerintah.	1	-	30-12-2013	8.274	4.365.321,800	0	4.365.321,800	Ditemukan	
4	4010101002	Bangunan Gedung Kantor Semi Permanen	1	Semi Permanen	01-12-2004	1	1.600.300,000	252.205,760	1.348.094,240	Ditemukan	
5	4010105001	Bangunan Gedung Laboratorium Permanen	1	Permanen	01-12-2004	1	475.211,934	74.892,946	400.318,988	Ditemukan	
6	4010201001	Rumah Negara Golongan I Tipe A Permanen	1	Permanen	01-02-2004	1	58.170,000	9.360,690	48.809,310	Ditemukan	
7	4010202001	Rumah Negara Golongan II Tipe A Permanen	1	Permanen	01-03-1990	1	5.000,000	1.186,441	3.813,559	Ditemukan	
TOTAL							7.682.447,534	337.645,837	7.344.801,697		

Mengesah,
Penanggung Jawab UAKPB
Dr. Ir. Brhaswari Popoh, M.Sc
Nip. 196211021985021001

Manado,
Tim Pelaksana
1 Feby Mewengkang
196402211985021001



KEMENTERIAN PERINDUSTRIAN
BADAN PENELITIAN DAN PENGEMBANGAN INDUSTRI
TIM PELAKSANA PENILAIAN KEMBALI BARANG MILIK NEGARA

Form : BA-03
Tanggal : 26-11-2019

DAFTAR BARANG HASIL INVENTARISASI KUASA PENGGUNA BARANG
BARANG RUSAK RINGAN

Nomor : LHIP-046/REV/WKN.16/KNL.01/2019
Tanggal : 24 November 2019
(Revisi atas LHIP No. LHIP-92/WKN.16/KNL.01/2017 Tanggal 05 Oktober 2017)

UAPB : KEMENTERIAN PERINDUSTRIAN
UAPPB - E1 : BADAN PENELITIAN DAN PENGEMBANGAN INDUSTRI
UAPPB - W : BALAI RISET DAN STANDARDISASI INDUSTRI MANADO
Kode UAKPB : 019071700247246000KD
Nama UAKPB : BARISTAND INDUSTRI MANADO

Halaman 1

NO	Kode Barang	Identitas Barang				Kuantitas	Harga			Ket.
		Nama Barang	NUP	Merk / Type	Tanggal Perolehan		Nilai Perolehan	Akum. Penyusutan	Nilai Buku	
1	2	3	4	5	6	7	8	9	10	11
0										
TOTAL										



Manado,
Tim Pelaksana
1 Feby Mewengkang
196402211985021001



KEMENTERIAN PERINDUSTRIAN
BADAN PENELITIAN DAN PENGEMBANGAN INDUSTRI
TIM PELAKSANA PENILAIAN KEMBALI BARANG MILIK NEGARA

Form : BA-04

Tanggal : 26-11-2019

DAFTAR BARANG HASIL INVENTARISASI KUASA PENGGUNA BARANG
BARANG RUSAK BERAT

Nomor : LHIP-046/REV/WKN.16/KNL.01/2019

Tanggal : 24 November 2019

(Revisi atas LHIP No. LHIP-92/WKN.16/KNL.01/2017 Tanggal 05 Oktober 2017)

UAPB : KEMENTERIAN PERINDUSTRIAN
UAPPB - E1 : BADAN PENELITIAN DAN PENGEMBANGAN INDUSTRI
UAPPB - W : BALAI RISET DAN STANDARDISASI INDUSTRI MANADO
Kode UAKPB : 019071700247246000KD
Nama UAKPB : BARISTAND INDUSTRI MANADO

Halaman 1

NO	Kode Barang	Identitas Barang				Kuantitas	Harga			Ket.
		Nama Barang	HUP	Merk / Type	Tanggal Perolehan		Nilai Perolehan	Akum. Penyusutan	Nilai Buku	
1	2	3	4	5	6	7	8	9	10	11
0										
TOTAL										



Manado,
Tim Pelaksana
1 Febry Mewengkang
196402211985021001



KEMENTERIAN PERINDUSTRIAN
BADAN PENELITIAN DAN PENGEMBANGAN INDUSTRI
TIM PELAKSANA PENILAIAN KEMBALI BARANG MILIK NEGARA

Form : BA-05

Tanggal : 26-11-2019

DAFTAR BARANG HASIL INVENTARISASI KUASA PENGGUNA BARANG
BARANG BERLEBIH

Nomor : LHIP-046/REV/WKN.16/KNL.01/2019

Tanggal : 24 November 2019

(Revisi atas LHIP No. LHIP-92/WKN.16/KNL.01/2017 Tanggal 05 Oktober 2017)

UAPB : KEMENTERIAN PERINDUSTRIAN
UAPPB - E1 : BADAN PENELITIAN DAN PENGEMBANGAN INDUSTRI
UAPPB - W : BALAI RISET DAN STANDARDISASI INDUSTRI MANADO
Kode UAKPB : 019071700247246000KD
Nama UAKPB : BARISTAND INDUSTRI MANADO

Halaman 1

NO	Identitas Barang			Nilai Perolehan	Kuantitas	Kondisi			Ktl		
	Kode Barang	Nama Barang	NUP			Merk / Type	Tanggal Perolehan	Baik		Rusak Ringan	Rusak Berat
1	3	3	4	5	6	7	8	9	10	11	12
0											
TOTAL											



Manado,
Tim Pelaksana
1 Febrly Merwengiang
196402211985021001



KEMENTERIAN PERINDUSTRIAN
BADAN PENELITIAN DAN PENGEMBANGAN INDUSTRI
TIM PELAKSANA PENILAIAN KEMBALI BARANG MILIK NEGARA

Form : BA-06
Tanggal : 26-11-2019

DAFTAR BARANG HASIL INVENTARISASI KUASA PENGGUNA BARANG
BARANG TIDAK DITEMUKAN

Nomor : LHJP-046/REV/WKN.16/KNL.01/2019

Tanggal : 24 November 2019

(Revisi atas LHJP No. LHJP-92/WKN.16/KNL.01/2017 Tanggal 05 Oktober 2017)

- UAPB : KEMENTERIAN PERINDUSTRIAN
UAPPB - E1 : BADAN PENELITIAN DAN PENGEMBANGAN INDUSTRI
UAPPB - W : BALAI RISET DAN STANDARDISASI INDUSTRI MANADO
Kode UAKPB : 019071700247246000KD
Nama UAKPB : BARISTAND INDUSTRI MANADO

NO	Identitas Barang			Kuantitas	Harga			Kondisi			Ket.	
	Kode Barang	Nama Barang	NUP		Merk / Type	Tanggal Perolehan	Nilai Perolehan	Akum. Penyusutan	Nilai Buku	Baik		Rusak Ringan
1	2	3	4	5	6	8	9	10	11	12	13	14
0												
TOTAL												

Mengetahui,
Pangung Jawab UAKPB
Dr. Ir. Broerje Pojoh, M.Sc
Nip. 196211021988021001

Manado,
Tim Pelaksana
1 Febry Mewengkang
196402211985021001



KEMENTERIAN PERINDUSTRIAN
BADAN PENELITIAN DAN PENGEMBANGAN INDUSTRI
TIM PELAKSANA PENILAIAN KEMBALI BARANG MILIK NEGARA

Form : BA-07
Tanggal : 26-11-2019

**DAFTAR BARANG HASIL INVENTARISASI KUASA PENGGUNA BARANG
BARANG SENGKETA**

Nomor : LHIP-046/REV/WKN.16/XNL.01/2019

Tanggal : 24 November 2019

(Revisi atas LHIP No. LHIP-92/WKN.16/XNL.01/2017 Tanggal 05 Oktober 2017)

UAPB : KEMENTERIAN PERINDUSTRIAN
UAPPB - E1 : BADAN PENELITIAN DAN PENGEMBANGAN INDUSTRI
UAPPB - W : BALAI RISET DAN STANDARDISASI INDUSTRI MANADO
Kode UAKPB : 019071700247246000KD
Name UAKPB : BARISTAND INDUSTRI MANADO

Halaman 1

NO	Kode Barang	Identitas Barang			Kuantitas	Harga			Kondisi			Keterangan		
		Nama Barang	NUP	Merk / Type		Tanggal Perolehan	Nilai Perolehan	Akum. Penyusutan	Nilai Buku	B	RR		HB	Plhak Bersengketa
1	3		4	5	6	8	9	10	11	12	13	14	15	
0														
TOTAL														

Mengesahkan
U. Manado, Tim Pelaksana
Dr. Ir. Brodine Poloh, M.Sc
Nip. 196211021988021001

Manado,
Tim Pelaksana
1 Feby Mewengang
196402211985021001



**CATATAN HASIL INVENTARISASI
BMN DIGUNAKAN OLEH PIHAK LAIN SEBELUM MENDAPATKAN PERSETUJUAN MENTERI KEUANGAN**

Nomor : LHD-046/REV/WON.16/WHL.01/2019

Tanggal : 24 November 2019

(Kembali dari LHD No. LHD-046/WON.16/WHL.01/2017 Tanggal 01 Oktober 2017)

UAPB : KEMENTERIAN PERINDUSTRIAN
UAPPS - E1 : BADAN PENELITIAN DAN PENGEMBANGAN INDUSTRI
UAPPS - W : BALAI RISET DAN STANDARISASI INDUSTRI MANADO
Kode UAPPS : 019071700247246000KD
Nama UAPPS : BARESTAND INDUSTRI MANADO

Halaman 1

No	Identifikasi Barang			Lulus Pengawasan			Kondisi			Keterangan					
	Kode Barang	Nama Barang	NIP	Diperoleh Pihak Lain	Diumumkan	Tidak Diperumumkan	Baik	Rusak Ringan	Rusak Berat						
1	2	3	4	5	6	7	8	9	10	11	12	13	14	15	16

Manado,
Tim Pelaksana
1
Febry Mewengkang
196402211985021001

**CATATAN HASIL INVENTARISASI
BHN YANG TIDAK DIGUNAKAN UNTUK PENYELENGARAAN TUGAS DAN FUNGSI**

Nomor : LHP-046/REV/WON.16/KNL.01/2019

Tanggal : 24 November 2019

(Revisi atas LHP No. LHP-046/WON.16/KNL.01/2017 tanggal 05 Oktober 2017)

UAPB : KEMENTERIAN PERINDUSTRIAN
UAPPB - EI : BADAN PENELITIAN DAN PENGEMBANGAN INDUSTRI
UAPPB - W : BALAI RISET DAN STANDARISASI INDUSTRI MANADO
Kode UAKPB : 019071700247246000KD
Nama UAKPB : BANGSIANG INDUSTRI MANADO

Halaman 1

NO	Identitas Barang				Kuantitas	Harga		Kondisi			Rencana Penggantian
	Kode Barang	Nama Barang	Unit	Tanggal Penyerahan		Nilai Perolehan	Amortisasi Persewaan	Metik	Rusak Ringan	Rusak Berat	
1					6	6	30	11	13	14	0
0											

Mengalahkan
Perwakilan Kepala UAKPB
Dr. G. Brassele Foyde M.Sc
No. 196211021568021001

Manado,
Tim Pelaksana
1
Ferry Memsangkang
19640211985021901






KEMENTERIAN PERINDUSTRIAN
BADAN PENELITIAN DAN PENGEMBANGAN INDUSTRI
TIM PELAKSANA PENELITIAN KEMBALI BARANG MILIK NEGARA

Form : BA-08C
Tanggal : 26-11-2019

CATATAN HASIL INVENTARISASI

Nomor : LHP-046/REV/NNN.16/KNL.01/2019

Tanggal : 24 November 2019

(Revisi atas LHP No. LHP-046/REV/NNN.16/KNL.01/2017 Tanggal 05 Oktober 2017)

UAPB : KEMENTERIAN PERINDUSTRIAN
UAPB - E1 : BADAN PENELITIAN DAN PENGEMBANGAN INDUSTRI
UAPB - W : BALAI RISET DAN STANDARISASI INDUSTRI MANADO
Kode UAPB : 019073.70024724-6000KD
Nama UAPB : BABU'AND INDUSTRI MANADO

CATATAN PENTING HASIL INVENTARISASI LAINNYA

No			
1			
	Dengan ini menetapkan Survei LHP No. LHP-046/REV/NNN.16/KNL.01/2019 Tanggal 24 November 2019 untuk jenis barang sebagai berikut:		
1	000	201010002	1
2	000	201010002	2
3	000	201014001	1
4	000	401010002	1
5	000	401010001	1
6	000	401010001	1
7	000	401010001	1

Untuk lebih jelasnya sebagaimana LHP ini.

Mengesah,
Penanggung Jawab UAPB

Dr. Ir. Broeks Puyoh, M.Sc.
Np.15631.021486021001

Merado,
Tim Pelaksana
1. Feby Meninggihang
10640211065021001

